




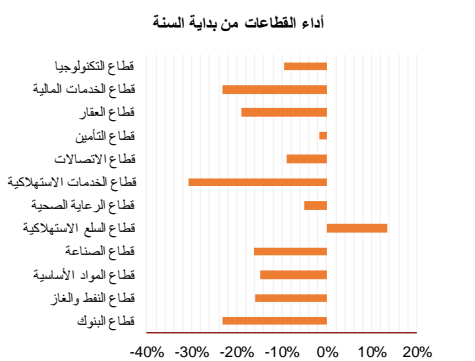
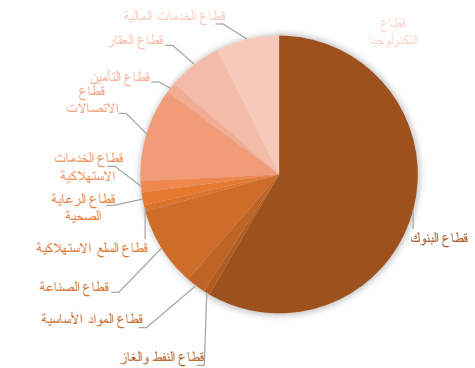
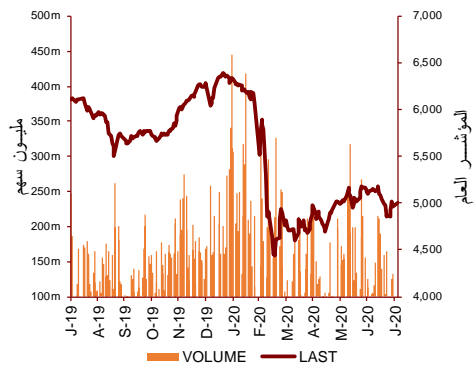
شركة الاستثمارات الوطنية
NATIONAL INVESTMENTS COMPANY

التقرير اليومي - بورصة الكويت
قطاع مينا للاستثمارات المسعرة - قسم البحوث والدراسات
2020-08-05



التقرير اليومي - بورصة الكويت

قطاع مينا للاستثمارات المسعرة - قسم البحوث والدراسات



مؤشرات البورصة	الإقفال	التغير اليومي تقطعة	التغير اليومي (%)	من بداية السنة (%)	52 اسبوع الاعلى	52 اسبوع الادنى	القيمة السوقية مليار دك	PBV (X)	PE (X)	العائد الجاري (%)
المؤشر العام	5,012.18	7.80	0.16%	-20.2%	6,416.4	4,339.6	28.53	1.11	13.93	4.27%
السوق الأول	5,490.97	18.90	0.35%	-21.3%	7,172.3	4,498.7	20.85	1.52	12.70	4.01%
السوق الرئيسي	4,066.20	-14.50	-0.36%	-17.1%	4,932.5	3,965.6	7.68	0.64	18.87	4.97%

ملخص السوق	مرتفعة	منخفضة	ثابتة
شركات المؤشر العام	39	54	79
شركات السوق الأول	9	5	4
شركات السوق الرئيسي	30	49	75

قيم وحجم التداول	القيمة مليون دك	الكمية مليون سهم
المؤشر العام	25.33	101.33
السوق الأول	23.20	60.89
السوق الرئيسي	2.13	40.44

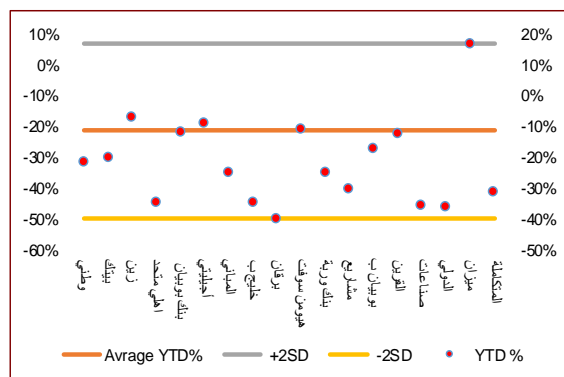
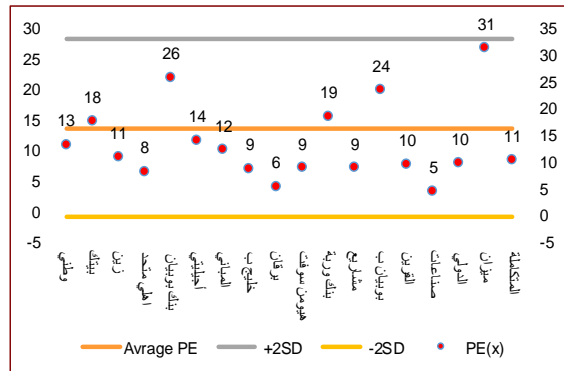
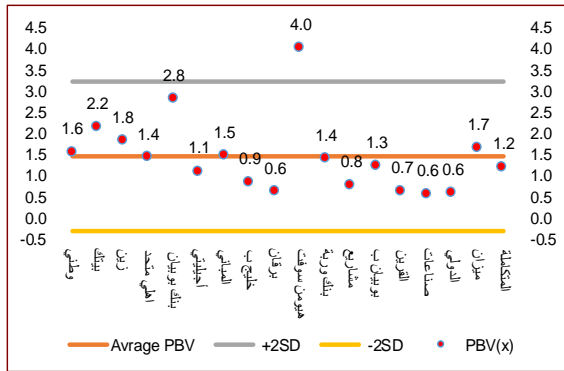
الشركات الأكثر خسارة	الإقفال دك	قيمة التداول دك	التغير اليومي (%)
شركة دار الثريا العقارية	0.117	2,572	-19.31%
شركة عقار للاستثمارات العقارية	0.064	3,309	-14.19%
الشركة الكويتية السورية القابضة	0.034	108	-13.67%
شركة وربة كابيتال القابضة	0.047	11,866	-12.96%
الشركة الوطنية للخدمات البترولية (نابيسكو)	1.020	103	-9.65%

الشركات الأكثر ربحاً	الإقفال دك	قيمة التداول دك	التغير اليومي (%)
الشركة الخليجية للاستثمار البترولي	0.016	130,830	7.33%
شركة المياني	0.638	472,151	4.25%
شركة الصلبلوخ التجارية	0.031	2,212	4.03%
شركة الأولى للاستثمار	0.028	88,846	3.66%
الشركة الكويتية لبناء المعامل والمقاولات	0.290	137,939	3.57%

الشركات الأكثر تداولاً حسب الكمية	الإقفال دك	التغير اليومي (%)	الكمية مليون سهم
البنك الأهلي المتحد - البحرين	0.191	0.00%	16.91
بنك الخليج	0.198	1.54%	10.89
الشركة الخليجية للاستثمار البترولي	0.016	7.33%	8.26
بيت التمويل الكويتي	0.588	0.68%	7.78
بنك الكويت الوطني	0.796	-0.25%	6.82

الشركات الأكثر تداولاً حسب القيمة	الإقفال دك	التغير اليومي (%)	القيمة مليون دك
بنك الكويت الوطني	0.796	-0.25%	5.46
بيت التمويل الكويتي	0.588	0.68%	4.60
البنك الأهلي المتحد - البحرين	0.191	0.00%	3.25
شركة الاتصالات المتقلة (زين)	0.555	0.18%	2.44
شركة أجيليتي للمخازن العمومية	0.645	-0.15%	2.30

القطاع	الإقفال	التغير اليومي تقطعة	التغير اليومي (%)	من بداية السنة (%)	52 اسبوع الاعلى	52 اسبوع الادنى	القيمة السوقية مليار دك	PBV (X)	PE (X)	العائد الجاري (%)
قطاع البنوك	1,138.39	2.540	0.22%	-23.2%	1,536.8	986.4	16.66	1.41	13.88	3.78%
قطاع النفط والغاز	1,041.60	-50.940	-4.66%	-15.9%	1,372.2	985.7	0.21	0.76	24.38	5.81%
قطاع المواد الأساسية	774.64	10.080	1.32%	-14.7%	1,054.0	561.7	0.65	0.94	14.26	7.76%
قطاع الصناعة	776.94	0.620	0.08%	-16.2%	937.5	602.9	2.65	0.84	12.65	5.25%
قطاع السلع الاستهلاكية	722.37	-5.150	-0.71%	13.4%	806.3	548.6	0.22	1.43	87.55	2.37%
قطاع الرعاية الصحية	839.19	0.000	0.00%	-5.1%	931.0	815.0	0.42	4.24	49.21	0.96%
قطاع الخدمات الاستهلاكية	743.47	-2.040	-0.27%	-30.7%	1,083.1	674.8	0.38	0.85	35.76	4.69%
قطاع الاتصالات	1,017.92	1.660	0.16%	-8.8%	1,116.7	802.2	3.12	1.47	10.71	5.92%
قطاع التأمين	938.94	-17.160	-1.79%	-1.6%	988.8	901.0	0.33	0.70	7.87	6.31%
قطاع العقار	858.23	9.190	1.08%	-18.9%	1,083.4	763.2	1.80	0.59	21.12	2.69%
قطاع الخدمات المالية	830.06	-3.500	-0.42%	-23.2%	1,097.0	801.4	2.09	0.60	14.43	5.00%
قطاع التكنولوجيا	465.60	0.000	0.00%	-9.6%	625.7	371.0	0.01	0.50	-62.08	6.25%
السوق	5,012.18	7.80	0.16%	-20.2%	6,416.4	4,339.6	28.53	1.11	13.93	4.27%




السوق الأول	السعر			مؤشرات التقييم			القيمة السوقية			اداء السعر		العائد على الملكية		العائد على الاصول	
	الافعال دك	اليوم %	اليوم %	PE(X)	PBV(X)	DY%	مليون دك	DY%	MTD(%)	YTD (%)	(%)	(%)	(%)	(%)	
بنك الكويت الوطني	0.796	-0.002	-0.25%	13.47	1.57	4.0%	5,406	4.0%	1%	-22%	11.69%	1.37%			
بيت التمويل الكويتي	0.588	0.004	0.68%	17.81	2.17	2.8%	4,471	2.8%	2%	-20%	12.18%	1.29%			
شركة الاتصالات المتنقلة (زين)	0.555	0.001	0.18%	11.07	1.85	5.6%	2,402	5.6%	1%	-7%	16.70%	8.33%			
البنك الأهلي المتحد - البحرين	0.191	0.000	0.00%	8.41	1.44	6.4%	1,844	6.4%	2%	-35%	17.13%	1.81%			
بنك بوبيان	0.538	0.003	0.56%	26.00	2.83	1.2%	1,629	1.2%	1%	-12%	10.89%	1.18%			
شركة أجيالتي للمخازن العمومية	0.645	-0.001	-0.15%	14.23	1.12	2.8%	1,234	2.8%	1%	-9%	7.88%	6.49%			
شركة المينائي	0.638	0.026	4.25%	12.46	1.49	1.6%	703	1.6%	6%	-25%	11.92%	6.15%			
بنك الخليج	0.198	0.003	1.54%	9.02	0.86	5.1%	574	5.1%	4%	-35%	9.58%	1.02%			
بنك برقان	0.182	0.001	0.55%	5.63	0.63	6.3%	477	6.3%	1%	-40%	11.27%	1.20%			
شركة هيومن سوفت القابضة	2.671	-0.009	-0.34%	9.06	4.04	6.9%	325	6.9%	-2%	-11%	44.61%	33.04%			
بنك وربة	0.196	0.000	0.00%	18.67	1.42	0.0%	309	0.0%	1%	-25%	7.59%	0.53%			
شركة مشاريع الكويت القابضة	0.150	0.000	0.00%	9.06	0.80	6.2%	272	6.2%	1%	-31%	8.87%	4.05%			
شركة بوبيان للبتروكيماويات	0.555	0.010	1.83%	23.68	1.25	9.3%	280	9.3%	3%	-17%	5.29%	3.11%			
شركة القرين لصناعة الكيماويات البترولية	0.271	0.003	1.12%	9.83	0.66	5.6%	278	5.6%	0%	-13%	6.71%	6.10%			
مجموعة الصناعات الوطنية (القابضة)	0.155	-0.002	-1.27%	4.77	0.59	7.0%	221	7.0%	-1%	-36%	12.26%	7.00%			
بنك الكويت الدولي	0.167	0.000	0.00%	9.93	0.61	6.0%	170	6.0%	0%	-36%	6.11%	0.64%			
شركة ميزان القابضة	0.581	-0.003	-0.51%	31.40	1.68	2.9%	177	2.9%	0%	16%	5.34%	3.96%			
الشركة المتكاملة القابضة	0.380	0.001	0.26%	10.58	1.22	10.5%	84	10.5%	0%	-31%	11.51%	9.57%			
الاجمالي	20,854														

السوق الأول	السعر			متوسط حركة المؤشر		RSI	القيمة السوقية		اداء السعر		السعر		مؤشر السوق الأول
	الافعال دك	اليوم %	اليوم %	200 يوم	50 يوم		مليون دك	14 يوم	الاعلى	الادنى	YTD (%)	MTD(%)	
مؤشر السوق الأول	5,491	18.900	0.35%	5,971	5,494	40	20,854	14 يوم	7,172	4,499	-21.28%	-0.021	

أفضل 5 شركات (للأداء اليومي)													
شركة المينائي	0.638	0.026	4.25%	0.632	0.698	36	703	6%	0.877	0.434	-25%	6%	
شركة بوبيان للبتروكيماويات	0.555	0.010	1.83%	0.585	0.613	25	280	3%	0.818	0.395	-17%	3%	
بنك الخليج	0.198	0.003	1.54%	0.212	0.249	37	574	4%	0.317	0.180	-35%	4%	
شركة القرين لصناعة الكيماويات البترولية	0.271	0.003	1.12%	0.273	0.272	29	278	0%	0.350	0.163	-13%	0%	
بيت التمويل الكويتي	0.588	0.004	0.68%	0.603	0.638	41	4471	2%	0.761	0.473	-20%	2%	

الأداء المتوسط (للأداء اليومي)													
بنك بوبيان	0.538	0.003	0.56%	0.518	0.536	49	1629	1%	0.638	0.380	-12%	1%	
بنك برقان	0.182	0.001	0.55%	0.194	0.251	32	477	1%	0.358	0.175	-40%	1%	
الشركة المتكاملة القابضة	0.380	0.001	0.26%	0.402	0.466	23	84	0%	0.600	0.360	-31%	0%	
شركة الاتصالات المتنقلة (زين)	0.555	0.001	0.18%	0.547	0.546	45	2402	1%	0.604	0.407	-7%	1%	
البنك الأهلي المتحد - البحرين	0.191	0.000	0.00%	0.182	0.232	49	1844	2%	0.311	0.160	-35%	2%	
بنك وربة	0.196	0.000	0.00%	0.204	0.227	32	309	1%	0.279	0.164	-25%	1%	
شركة مشاريع الكويت القابضة	0.150	0.000	0.00%	0.164	0.191	35	272	1%	0.231	0.147	-31%	1%	
بنك الكويت الدولي	0.167	0.000	0.00%	0.175	0.219	30	170	0%	0.272	0.162	-36%	0%	

ادنى 5 شركات (للأداء اليومي)													
مجموعة الصناعات الوطنية (القابضة)	0.155	-0.002	-1.27%	0.165	0.197	41	221	-1%	0.261	0.121	-36%	-1%	
شركة ميزان القابضة	0.581	-0.003	-0.51%	0.587	0.541	57	177	0%	0.645	0.428	16%	0%	
شركة هيومن سوفت القابضة	2.671	-0.009	-0.34%	2.720	2.886	26	325	-2%	3.470	1.944	-11%	-2%	
بنك الكويت الوطني	0.796	-0.002	-0.25%	0.794	0.862	45	5406	1%	1.062	0.654	-22%	1%	
شركة أجيالتي للمخازن العمومية	0.645	-0.001	-0.15%	0.615	0.617	36	1234	1%	0.748	0.357	-9%	1%	




52 اسبوع دك		العائد على الاصول		العائد على الملكية		مؤشرات التداول		اداء السعر		القيمة السوقية	مؤشرات التقييم			السعر		قطاع البنوك
الادني	الاعلي	(%)	(%)	الكمية (مليون سهم)	القيمة (مليون دك)	من بداية الشهر	من بداية السنة	مليون دك	DY%	PE(X)	PBV(X)	اليوم % Δ	اليوم Δ	الاقفال دك		
0.654	1.062	1.37%	11.69%	6.82	5.46	-22%	1%	5,406	4.0%	13.47	1.57	-0.25%	-0.002	0.796	بنك الكويت الوطني	
0.473	0.761	1.29%	12.18%	7.78	4.60	-20%	2%	4,471	2.8%	17.81	2.17	0.68%	0.004	0.588	بيت التمويل الكويتي	
0.160	0.311	1.81%	17.13%	16.91	3.25	-35%	2%	1,844	6.4%	8.41	1.44	0.00%	0.000	0.191	البنك الأهلي المتحد - البحرين	
0.380	0.638	1.18%	10.89%	0.80	0.43	-12%	1%	1,629	1.2%	26.00	2.83	0.56%	0.003	0.538	بنك بوبيان	
0.465	0.555	0.00%	0.00%	0.00	0.00	-5%	0%	967	3.7%	-	1.32	0.00%	0.000	0.500	البنك التجاري الكويتي	
0.180	0.317	1.02%	9.58%	10.89	2.14	-35%	4%	574	5.1%	9.02	0.86	1.54%	0.003	0.198	بنك الخليج	
0.175	0.358	1.20%	11.27%	0.77	0.14	-40%	1%	477	6.3%	5.63	0.63	0.55%	0.001	0.182	بنك برقان	
0.225	0.342	1.26%	12.08%	0.00	0.00	-24%	0%	480	5.5%	8.72	1.05	0.00%	0.000	0.246	البنك الاهلي المتحد	
0.164	0.279	0.53%	7.59%	0.41	0.08	-25%	1%	309	0.0%	18.67	1.42	0.00%	0.000	0.196	بنك وربة	
0.156	0.339	0.59%	5.13%	0.02	0.00	-35%	0%	267	8.4%	9.30	0.48	0.00%	0.000	0.166	البنك الأهلي الكويتي	
0.162	0.272	0.64%	6.11%	3.03	0.51	-36%	0%	170	6.0%	9.93	0.61	0.00%	0.000	0.167	بنك الكويت الولي	
0.022	0.022	0.01%	0.02%	0.00	0.00	0%	0%	65	0.0%	323.35	0.08	0.00%	0.000	0.022	شركة الإثمار القابضة	
		1.18%	10.13%	47.44	16.60			16,657	3.8%	13.88	1.41				عدد شركات القطاع - 12	

52 اسبوع دك		العائد على الاصول		العائد على الملكية		مؤشرات التداول		اداء السعر		القيمة السوقية	مؤشرات التقييم			السعر		قطاع المواد الأساسية
الادني	الاعلي	(%)	(%)	الكمية (مليون سهم)	القيمة (مليون دك)	من بداية الشهر	من بداية السنة	مليون دك	DY%	PE(X)	PBV(X)	اليوم % Δ	اليوم Δ	الاقفال دك		
0.395	0.818	3.11%	5.29%	0.38	0.21	-17%	3%	280	9.3%	23.68	1.25	1.83%	0.010	0.555	شركة بوبيان للبتروكيماويات	
0.163	0.350	6.10%	6.71%	0.11	0.03	-13%	0%	278	5.6%	9.83	0.66	1.12%	0.003	0.271	شركة القرين لصناعة الكيماويات البترولية	
0.769	0.850	13.86%	15.45%	0.00	0.00	-10%	0%	78	6.5%	16.21	2.50	0.00%	0.000	0.769	شركة الكوت للمشاريع الصناعية	
0.192	0.564	2.27%	4.14%	0.00	0.00	-30%	4%	17	22.7%	18.99	0.79	2.17%	0.005	0.235	شركة السكب الكويتية	
		5.07%	6.57%	0.48	0.24			652	7.8%	14.26	0.94				عدد شركات القطاع - 4	

52 اسبوع دك		العائد على الاصول		العائد على الملكية		مؤشرات التداول		اداء السعر		القيمة السوقية	مؤشرات التقييم			السعر		قطاع السلع الاستهلاكية
الادني	الاعلي	(%)	(%)	الكمية (مليون سهم)	القيمة (مليون دك)	من بداية الشهر	من بداية السنة	مليون دك	DY%	PE(X)	PBV(X)	اليوم % Δ	اليوم Δ	الاقفال دك		
0.428	0.645	3.96%	5.34%	0.22	0.13	16%	0%	177	2.9%	31.40	1.68	-0.51%	-0.003	0.581	شركة ميزان القابضة	
0.152	0.200	2.62%	2.92%	0.04	0.01	3%	-2%	38	0.1%	32.26	0.94	-1.63%	-0.003	0.181	شركة نقل و تجارة المواشي	
0.010	0.029	-88.28%	-84.85%	0.00	0.00	-25%	0%	1	0.1%	(0.30)	0.25	0.00%	0.000	0.012	شركة دانة الصفاة الغذائية	
		0.90%	1.64%	0.25	0.13			216	2.4%	87.55	1.43				عدد شركات القطاع - 3	

التقرير اليومي - بورصة الكويت

قطاع مينا للاستثمارات المسعرة - قسم البحوث والدراسات



52 اسبوع دك		العائد علي الاصول	العائد علي الملكية	مؤشرات التداول		اداء السعر		القيمة السوقية	مؤشرات التقييم			السعر		قطاع الخدمات الاستهلاكية	
الادني	الاعلي	(%)	(%)	القيمة (مليون دك)	الكمية (مليون سهم)	من بداية الشهر	من بداية السنة	مليون دك	DY%	PE(X)	PBV(X)	اليوم % Δ	اليوم Δ		الاقفال دك
0.372	1.110	9.35%	37.13%	0.08	0.05	-45%	-3%	120	5.8%	8.04	2.99	0.17%	0.001	0.601	شركة طيران الجزيرة
0.655	1.050	8.50%	10.62%	0.00	0.00	-28%	0%	70	6.4%	8.11	0.86	0.00%	0.000	0.750	شركة السينما الكويتية الوطنية
0.096	0.129	3.94%	5.26%	0.02	0.00	-14%	-3%	43	4.7%	12.41	0.65	-0.93%	-0.001	0.107	شركة السور لتسويق الوقود
0.095	0.134	3.87%	5.73%	0.00	0.00	-16%	-3%	43	5.5%	11.20	0.64	-0.93%	-0.001	0.107	الشركة الأولى لتسويق المحلي للوقود
0.036	0.060	3.78%	4.94%	0.09	0.00	2%	-2%	30	0.0%	13.36	0.66	-1.67%	-0.001	0.053	شركة مركز سلطان للمواد الغذائية
0.021	0.063	-4.67%	-131.47%	0.06	0.00	-58%	1%	14	0.0%	(0.62)	0.82	0.88%	0.000	0.023	شركة ايفا للفنادق والمنتجعات
0.029	0.047	3.70%	4.48%	0.00	0.00	-18%	0%	11	0.0%	6.36	0.29	0.00%	0.000	0.032	شركة جواد القابضة
0.040	0.064	3.79%	3.77%	0.82	0.04	-25%	-1%	9	0.0%	8.44	0.32	-0.43%	0.000	0.046	الشركة الكويتية للمنتزهات
0.069	0.110	2.59%	1.54%	0.00	0.00	1%	1%	10	12.4%	35.14	0.54	0.00%	0.000	0.089	شركة طفل المستقبل الترفيهية العقارية
0.046	0.096	8.37%	8.42%	0.00	0.00	8%	-4%	9	0.0%	5.66	0.48	0.00%	0.000	0.085	شركة العيد للاغذية
0.029	0.049	-19.27%	-34.22%	0.00	0.00	-2%	0%	9	0.0%	(2.43)	0.83	0.00%	0.000	0.037	شركة مجموعة الراي الاعلامية
0.069	0.101	-13.16%	-24.37%	0.00	0.00	1%	21%	6	0.0%	(5.83)	1.42	0.00%	0.000	0.101	شركة الفنادق الكويتية
0.025	0.060	0.19%	-1.20%	0.00	0.00	49%	0%	3	16.6%	(42.30)	0.51	0.00%	0.000	0.060	شركة النخيل للانتاج الزراعي
0.012	0.027	-3.02%	-4.46%	0.00	0.00	0%	0%	1	0.0%	(11.65)	0.52	0.00%	0.000	0.014	الشركة الكويتية للكابل التلفزيوني
		2.72%	2.38%	1.07	0.09			377	4.7%	35.76	0.85				عدد شركات القطاع - 14


52 اسبوع دك		العائد علي الاصول	العائد علي الملكية	مؤشرات التداول		اداء السعر		القيمة السوقية	مؤشرات التقييم			السعر		قطاع الخدمات المالية	
الادني	الاعلي	(%)	(%)	القيمة (مليون دك)	الكمية (مليون سهم)	من بداية الشهر	من بداية السنة	مليون دك	DY%	PE(X)	PBV(X)	اليوم % Δ	اليوم Δ		الاقفال دك
0.318	0.500	12.62%	17.55%	0.00	0.00	-21%	-5%	366	5.5%	12.05	2.12	0.00%	0.000	0.357	الشركة القابضة المصرية الكويتية (ش.م.مصرية)
0.147	0.231	4.05%	8.87%	1.08	0.16	-31%	1%	272	6.2%	9.06	0.80	0.00%	0.000	0.150	شركة مشاريع الكويت القابضة
0.121	0.261	7.00%	12.26%	2.26	0.35	-36%	-1%	221	7.0%	4.77	0.59	-1.27%	-0.002	0.155	مجموعة الصناعات الوطنية (القابضة)
0.042	0.075	1.13%	7.97%	0.00	0.00	-31%	1%	176	5.5%	7.09	0.57	0.00%	0.000	0.048	مجموعة جي اف اتش المالية
0.071	0.141	6.11%	9.14%	0.34	0.03	-30%	1%	95	8.6%	4.79	0.44	-0.34%	0.000	0.088	شركة مجموعة الامتياز الاستثمارية
0.179	0.235	4.41%	8.04%	0.00	0.00	-13%	-1%	96	8.9%	7.28	0.59	-0.53%	-0.001	0.189	شركة التسهيلات التجارية
0.080	0.155	5.67%	5.93%	0.35	0.03	-27%	-1%	81	8.0%	7.51	0.45	-0.98%	-0.001	0.101	شركة الاستثمارات الوطنية
0.199	0.400	3.25%	2.96%	0.03	0.01	-28%	0%	85	4.8%	10.37	0.31	0.00%	0.000	0.250	شركة التمدين الاستثمارية
0.095	0.172	7.79%	13.92%	0.11	0.01	-30%	-2%	58	9.6%	3.29	0.46	-0.94%	-0.001	0.105	الشركة الكويتية للاستثمار
0.076	0.184	10.14%	12.50%	0.02	0.00	16%	0%	56	3.5%	6.88	0.86	-2.13%	-0.003	0.138	شركة نور للاستثمار المالي

التقرير اليومي - بورصة الكويت

قطاع مينا للاستثمارات المسعرة - قسم البحوث والدراسات



52 اسبوع دك		العائد على الاصول	العائد على الملكية	مؤشرات التداول		اداء السعر		القيمة السوقية	مؤشرات التقييم			السعر			قطاع الخدمات المالية
الادني	الاعلي	(%)	(%)	القيمة (مليون دك)	الكمية (مليون سهم)	من بداية الشهر	من بداية السنة	مليون دك	DY%	PE(X)	PBV(X)	اليوم % Δ	اليوم Δ	الاقبال دك	
0.100	0.110	5.13%	5.25%	0.00	0.00	5%	0%	46	0.0%	20.97	1.10	0.00%	0.000	0.105	شركة البريق القابضة
0.070	0.121	5.09%	7.31%	0.01	0.00	-31%	0%	35	6.8%	5.03	0.37	0.00%	0.000	0.073	المركز المالي الكويتي
0.032	0.066	-4.39%	-21.36%	1.48	0.07	-6%	3%	35	4.1%	(2.42)	0.52	0.68%	0.000	0.044	شركة أعيان للاجارة والاستثمار
0.074	0.337	3.60%	-5.37%	0.00	0.00	-28%	0%	33	0.0%	(19.90)	1.07	0.00%	0.000	0.198	شركة مجموعة عربي القابضة
0.022	0.047	2.35%	1.11%	2.02	0.08	65%	1%	31	0.0%	28.43	0.32	1.03%	0.000	0.039	مجموعة أرزان الماليه للتمويل و الاستثمار
0.037	0.059	0.83%	-0.81%	0.11	0.00	-19%	-6%	24	0.0%	(36.07)	0.29	-4.53%	-0.002	0.040	شركة التخصيص القابضة
0.029	0.041	2.13%	2.08%	0.00	0.00	-26%	0%	24	0.2%	15.62	0.33	0.00%	0.000	0.030	شركة آسيا كابيتال الاستثمارية
0.060	0.111	5.95%	5.38%	0.12	0.01	-23%	-2%	24	0.0%	7.90	0.42	-2.64%	-0.002	0.070	شركة كامكو للاستثمار
0.052	0.108	4.28%	4.07%	1.01	0.09	4%	-1%	24	0.0%	37.14	1.51	1.09%	0.001	0.093	شركة الكويت و الشرق الأوسط للاستثمار المالي
0.052	0.087	3.32%	3.57%	0.00	0.00	0%	0%	24	5.5%	12.54	0.45	0.00%	0.000	0.067	شركة أم القيوين للإستثمارات العامة
0.027	0.050	1.39%	-0.93%	1.03	0.04	-15%	0%	22	0.0%	(56.72)	0.53	-1.02%	0.000	0.039	شركة بيت الأوراق المالية
0.038	0.078	0.51%	0.61%	0.39	0.02	-11%	4%	23	0.0%	103.95	0.63	-2.94%	-0.002	0.056	شركة بيت الاستثمار الخليجي
0.026	0.045	1.08%	1.06%	0.04	0.00	-21%	3%	18	0.0%	31.29	0.33	0.00%	0.000	0.031	شركة الساحل للتنمية و الاستثمار
0.031	0.053	-0.93%	-1.94%	0.00	0.00	27%	-1%	18	0.0%	(25.06)	0.49	0.00%	0.000	0.049	شركة بيان للإستثمار
0.022	0.045	62.96%	-113.65%	3.17	0.09	-18%	1%	18	0.0%	(0.39)	0.44	3.66%	0.001	0.028	الشركة الأولى للاستثمار
0.062	0.148	3.04%	6.07%	0.03	0.00	-16%	-2%	16	0.0%	11.65	0.71	-1.02%	-0.001	0.078	شركة المدار للتمويل والاستثمار
0.044	0.070	2.72%	5.18%	0.04	0.00	-8%	0%	17	10.1%	7.85	0.41	0.86%	0.001	0.059	شركة إنوفست
0.037	0.060	2.79%	3.53%	0.00	0.00	-6%	0%	15	1.1%	12.50	0.44	0.00%	0.000	0.049	شركة المنار للتمويل و الاجارة
0.059	0.121	8.74%	8.96%	0.10	0.01	11%	2%	12	0.0%	6.62	0.59	1.59%	0.001	0.083	شركة أصول للاستثمار
0.051	0.085	4.67%	4.37%	0.00	0.00	-11%	0%	14	4.5%	7.84	0.34	0.00%	0.000	0.068	الشركة الوطنية الدولية القابضة
0.038	0.058	2.28%	1.76%	0.00	0.00	-11%	0%	14	0.0%	19.71	0.35	0.00%	0.000	0.044	الشركة الكويتية للتمويل والاستثمار
0.021	0.048	1.16%	3.41%	0.28	0.01	-27%	-1%	12	0.0%	18.38	0.63	-1.04%	0.000	0.029	شركة منازل القابضة
0.028	0.066	1.29%	1.34%	0.00	0.00	24%	-5%	9	0.0%	39.60	0.53	0.00%	0.000	0.047	شركة عمار للتمويل و الاجارة
0.035	0.057	0.34%	-2.02%	0.01	0.00	-31%	5%	9	0.0%	(18.92)	0.38	2.16%	0.001	0.038	يونيكاب للإستثمار و التمويل
0.052	0.062	2.53%	1.03%	0.03	0.00	-10%	3%	8	0.0%	71.51	0.74	0.91%	0.001	0.056	الشركة الخليجية المغاربية القابضة
0.027	0.060	-17.05%	-222.76%	0.19	0.01	-43%	3%	8	2.1%	(0.41)	0.91	-0.33%	0.000	0.030	شركة الاستشارات المالية الدولية القابضة
0.022	0.044	-1.06%	-1.67%	0.00	0.00	8%	-14%	6	0.0%	(17.42)	0.29	-13.67%	-0.005	0.034	الشركة الكويتية السورية القابضة
0.030	0.056	6.33%	5.05%	0.00	0.00	27%	0%	7	0.0%	14.05	0.71	0.00%	0.000	0.038	شركة أموال الدولية للاستثمار
0.018	0.039	0.09%	0.11%	0.39	0.01	-29%	2%	6	0.0%	157.03	0.18	0.00%	0.000	0.021	شركة مجموعة السلام القابضة
0.045	0.120	-4.96%	-7.00%	0.25	0.01	-27%	-13%	5	0.0%	(7.47)	0.52	-12.96%	-0.007	0.047	شركة وربة كابيتال القابضة
0.015	0.037	-4.25%	-4.56%	0.00	0.00	76%	0%	6	0.0%	(23.69)	1.08	0.00%	0.000	0.035	شركة تصنيف و تحصيل الأموال
0.010	0.100	0.34%	0.23%	0.00	0.00	0%	0%	5	0.0%	269.60	0.61	0.00%	0.000	0.055	الشركة الوطنية الاستهلاكية القابضة
0.009	0.019	-7.66%	-17.93%	0.35	0.00	-27%	6%	4	0.0%	(2.06)	0.37	1.87%	0.000	0.011	شركة المدينة للتمويل والاستثمار
0.010	0.019	-3.02%	-3.42%	0.67	0.01	-7%	3%	4	0.0%	(9.86)	0.34	-2.78%	0.000	0.014	شركة اكتتاب القابضة
0.011	0.022	-2.19%	-7.73%	0.10	0.00	-15%	-1%	3	0.0%	(9.52)	0.74	-0.59%	0.000	0.017	شركة الديرة القابضة
0.008	0.016	-23.14%	-47.59%	0.37	0.00	-6%	3%	3	0.0%	(0.87)	0.41	0.00%	0.000	0.009	شركة المال للاستثمار
0.001	0.160	-10.83%	-36.16%	0.00	0.00	-14%	0%	3	0.0%	(2.80)	1.01	0.00%	0.000	0.065	شركة الامتيازات الخليجية القابضة
0.005	0.007	-0.72%	-0.75%	0.00	0.00	0%	0%	0	0.0%	(7.18)	0.05	0.00%	0.000	0.005	شركة تمكين القابضة
		4.11%	4.18%	16.36	1.07			2,090	5.0%	14.43	0.60				عدد شركات القطاع - 48



التقرير اليومي - بورصة الكويت

قطاع مينا للاستثمارات المسعرة - قسم البحوث والدراسات

52 اسبوع دك		العائد على الاصول	العائد على الملكية	مؤشرات التداول		اداء السعر		القيمة السوقية	مؤشرات التقييم			السعر			قطاع الرعاية الصحية
الادنى	الاعلى	(%)	(%)	الكمية (مليون سهم)	القيمة (مليون دك)	من بداية السنة	من بداية الشهر	مليون دك	DY%	PE(X)	PBV(X)	اليوم % Δ	اليوم Δ	الاقفال دك	
1.220	1.240	11.61%	16.54%	0.00	0.00	0%	0%	305	0.6%	47.78	7.90	0.00%	0.000	1.220	شركة عيادة الميدان لخدمات طب الأسنان
0.580	1.000	3.46%	3.20%	0.00	0.00	-19%	0%	99	2.3%	53.73	1.72	0.00%	0.000	0.660	شركة التقدم التكنولوجي
0.707	0.707	3.08%	11.50%	0.00	0.00	0%	0%	12	0.0%	52.72	6.06	0.00%	0.000	0.707	شركة باكو الطبية
		4.68%	8.61%	0.00	0.00			416	1.0%	49.21	4.24				عدد شركات القطاع - 3

52 اسبوع دك		العائد على الاصول	العائد على الملكية	مؤشرات التداول		اداء السعر		القيمة السوقية	مؤشرات التقييم			السعر			قطاع الصناعة
الادنى	الاعلى	(%)	(%)	الكمية (مليون سهم)	القيمة (مليون دك)	من بداية السنة	من بداية الشهر	مليون دك	DY%	PE(X)	PBV(X)	اليوم % Δ	اليوم Δ	الاقفال دك	
0.357	0.748	6.49%	7.88%	3.54	2.30	-9%	1%	1,234	2.8%	14.23	1.12	-0.15%	-0.001	0.645	شركة اجيلتي للمخازن العمومية
1.944	3.470	33.04%	44.61%	0.10	0.27	-11%	-2%	325	6.9%	9.06	4.04	-0.34%	-0.009	2.671	شركة هيومن سوفت القابضة
0.138	0.283	3.72%	5.54%	2.55	0.39	-43%	1%	147	6.5%	8.29	0.46	0.65%	0.001	0.154	شركة الافكو لتمويل شراء وتاجير الطائرات
0.144	0.285	2.27%	1.92%	0.61	0.10	-33%	1%	118	8.9%	29.47	0.57	0.61%	0.001	0.166	شركة أسمنت الكويت
0.390	0.611	2.70%	2.42%	0.37	0.21	18%	2%	121	4.7%	28.67	0.69	1.40%	0.008	0.578	شركة الخليج للكابلات و الصناعات الكهربائية
0.360	0.600	9.57%	11.51%	0.66	0.25	-31%	0%	84	10.5%	10.58	1.22	0.26%	0.001	0.380	الشركة المتكاملة القابضة
0.683	1.215	8.84%	10.17%	0.00	0.00	-25%	4%	74	13.4%	9.69	0.99	0.69%	0.005	0.734	شركة أسمنت بورتلاند كويت
0.367	0.512	9.14%	12.29%	0.00	0.00	-9%	0%	74	4.5%	7.96	0.98	0.00%	0.000	0.465	شركة المشاريع المتحدة للخدمات الجوية
0.298	0.419	7.13%	18.02%	0.05	0.02	-13%	1%	63	8.3%	5.65	1.02	0.57%	0.002	0.352	شركة الصناعات الهندسية الثقيلة وبناء السفن
0.228	0.475	17.80%	18.27%	0.00	0.00	-34%	0%	71	5.2%	9.18	1.68	0.00%	0.000	0.290	المجموعة التعليمية القابضة
0.143	0.183	7.80%	5.10%	0.00	0.00	-2%	0%	58	6.0%	13.52	0.69	0.00%	0.000	0.162	شركة الصناعات الوطنية
0.081	0.146	2.83%	2.47%	0.00	0.00	-24%	-1%	32	5.1%	12.69	0.31	-2.02%	-0.002	0.097	شركة أسيكو للصناعات
0.173	0.337	8.35%	18.45%	0.48	0.14	20%	2%	31	6.2%	6.21	1.15	3.57%	0.010	0.290	الشركة الكويتية لبناء المعامل والمقاولات
0.053	0.080	4.66%	2.58%	0.00	0.00	0%	0%	33	8.4%	19.94	0.51	0.00%	0.000	0.065	شركة راس الخيمة لصناعة الأسمنت والمواد الانشائية
0.032	0.063	-1.97%	-2.73%	0.00	0.00	-31%	0%	31	10.9%	(13.86)	0.38	0.00%	0.000	0.038	شركة أسمنت الخليج
0.150	0.264	3.04%	7.71%	0.65	0.11	-36%	3%	27	12.2%	7.57	0.58	2.44%	0.004	0.168	شركة المجموعة المشتركة للمقاولات
0.042	0.068	1.25%	0.84%	0.00	0.00	0%	0%	26	12.4%	25.32	0.21	0.00%	0.000	0.042	شركة الشارقة للأسمنت و التنمية الصناعية
0.023	0.043	3.65%	4.59%	2.20	0.06	-33%	6%	19	0.1%	4.07	0.19	2.04%	0.001	0.025	شركة كي جي ال لوجستك
0.030	0.055	2.33%	0.85%	0.27	0.01	-33%	0%	11	14.0%	14.55	0.12	0.00%	0.000	0.030	شركة صناعات أسمنت الفجيرة
0.122	0.180	1.96%	1.80%	0.00	0.00	-20%	0%	12	8.0%	38.54	0.70	0.00%	0.000	0.124	شركة الشعبية الصناعية
0.042	0.081	2.17%	1.38%	0.04	0.00	-30%	-1%	13	0.0%	14.09	0.19	-0.85%	0.000	0.047	شركة رابطة الكويت والخليج للنقل
0.047	0.088	2.28%	4.41%	0.30	0.02	-26%	-2%	12	9.1%	7.43	0.33	-1.73%	-0.001	0.051	الشركة الوطنية للتنظيف
0.049	0.089	5.13%	4.91%	0.01	0.00	-38%	-3%	9	8.7%	8.73	0.43	-4.59%	-0.003	0.054	شركة مبرد القابضة
0.055	0.086	7.15%	4.54%	0.01	0.00	-21%	1%	10	0.0%	7.21	0.33	2.14%	0.001	0.067	شركة مجموعة الخصوصية القابضة
0.063	0.100	-5.27%	-10.61%	0.01	0.00	-32%	0%	7	21.9%	(5.62)	0.60	-0.15%	0.000	0.068	شركة اسمنت الهلال
0.007	0.018	-4.25%	-24.90%	0.31	0.00	62%	7%	5	0.0%	(1.18)	0.29	-2.41%	0.000	0.016	الشركة الوطنية للرماية
0.020	0.070	-7.16%	-19.69%	0.00	0.00	-13%	-5%	4	0.0%	(1.84)	0.36	-4.84%	-0.002	0.043	شركة المعادن والصناعات التحويلية
0.026	0.051	-15.30%	-23.25%	0.07	0.00	-38%	3%	3	0.0%	(1.81)	0.42	4.03%	0.001	0.031	شركة الصلбоخ التجارية
0.013	0.024	0.37%	-0.17%	0.00	0.00	-38%	0%	2	0.0%	(155.89)	0.27	0.00%	0.000	0.014	شركة المعدات القابضة
		5.05%	6.67%	12.25	3.88			2,655	5.3%	12.65	0.84				عدد شركات القطاع - 29

التقرير اليومي - بورصة الكويت

قطاع مينا للاستثمارات المسعرة - قسم البحوث والدراسات



52 اسبوع دك		العائد علي الاصول	العائد علي الملكية	مؤشرات التداول		اداء السعر		القيمة السوقية	مؤشرات التقييم			السعر		قطاع التأمين	
الادني	الاعلي	(%)	(%)	القيمة (مليون دك)	الكمية (مليون سهم)	من بداية الشهر	من بداية السنة	مليون دك	DY%	PE(X)	PBV(X)	اليوم % Δ	اليوم Δ		الافتال دك
0.556	0.687	2.97%	12.27%	0.00	0.00	0%	-16%	100	6.9%	7.46	0.91	0.00%	0.000	0.556	مجموعة الخليج للتأمين
0.385	0.445	3.74%	9.38%	0.00	0.00	0%	-3%	82	8.5%	7.96	0.75	0.00%	0.000	0.415	الشركة الأهلية للتأمين
0.298	0.387	4.90%	8.46%	0.02	0.01	1%	4%	63	7.0%	6.63	0.56	-8.56%	-0.032	0.342	شركة الكويت للتأمين
0.126	0.188	3.44%	8.85%	0.00	0.00	0%	36%	38	2.3%	8.05	0.71	0.00%	0.000	0.188	شركة إعادة التأمين الكويتية
0.200	0.200	0.90%	7.19%	0.00	0.00	0%	0%	28	6.1%	12.87	0.93	0.00%	0.000	0.200	الشركة البحرينية الكويتية للتأمين
0.053	0.096	0.99%	3.07%	0.00	0.00	0%	28%	13	0.0%	11.00	0.34	0.00%	0.000	0.079	شركة وربة للتأمين
0.031	0.056	6.30%	9.60%	0.00	0.00	0%	5%	4	0.0%	5.07	0.49	0.00%	0.000	0.040	الشركة الأولى للتأمين التكافلي
0.018	0.035	-0.72%	-0.72%	0.23	0.01	-4%	-3%	3	0.0%	(30.75)	0.22	-4.71%	-0.001	0.024	شركة وثاق للتأمين التكافلي
		3.00%	8.86%	0.25	0.01			331	6.3%	7.87	0.70				عدد شركات القطاع - 8

52 اسبوع دك		العائد علي الاصول	العائد علي الملكية	مؤشرات التداول		اداء السعر		القيمة السوقية	مؤشرات التقييم			السعر		قطاع النفط والغاز	
الادني	الاعلي	(%)	(%)	القيمة (مليون دك)	الكمية (مليون سهم)	من بداية الشهر	من بداية السنة	مليون دك	DY%	PE(X)	PBV(X)	اليوم % Δ	اليوم Δ		الافتال دك
0.062	0.098	3.22%	3.57%	0.00	0.00	0%	-13%	16	0.0%	7.11	0.25	0.00%	0.000	0.070	شركة برقان لحفر الأبار
0.014	0.036	-15.63%	-22.51%	0.00	0.00	-5%	-8%	16	0.0%	(2.88)	0.65	0.00%	0.000	0.021	شركة بيت الطاقة القابضة
0.012	0.025	-2.17%	-3.44%	8.26	0.13	8%	-21%	7	0.0%	(5.19)	0.18	7.33%	0.001	0.016	الشركة الخليجية للاستثمار البترولي
0.375	0.497	2.21%	6.76%	0.00	0.00	0%	-21%	69	7.9%	10.35	0.70	0.00%	0.000	0.380	شركة المجموعة البترولية المستقلة
0.903	1.389	25.15%	27.91%	0.00	0.00	-10%	-13%	99	6.9%	8.70	2.43	-9.65%	-0.109	1.020	الشركة الوطنية للخدمات البترولية (نايبسكو)
0.014	0.027	-28.93%	-47.94%	2.21	0.04	-4%	-26%	3	0.0%	(0.68)	0.32	-5.81%	-0.001	0.016	شركة سنرجي القابضة
		2.18%	3.10%	10.47	0.17			210	5.8%	24.38	0.76				عدد شركات القطاع - 6


52 اسبوع دك		العائد علي الاصول	العائد علي الملكية	مؤشرات التداول		اداء السعر		القيمة السوقية	مؤشرات التقييم			السعر		قطاع العقار	
الادني	الاعلي	(%)	(%)	القيمة (مليون سهم)	الكمية (مليون دك)	من بداية الشهر	من بداية السنة	مليون دك	DY%	PE(X)	PBV(X)	اليوم % Δ	اليوم Δ		الافتال دك
0.434	0.877	6.15%	11.92%	0.75	0.47	6%	-25%	703	1.6%	12.46	1.49	4.25%	0.026	0.638	شركة المباني
0.324	0.460	6.17%	13.17%	0.13	0.05	1%	-4%	198	5.0%	9.22	1.21	0.00%	0.000	0.401	شركة الصالحية العقارية
0.083	0.103	3.76%	4.95%	0.00	0.00	-3%	-1%	164	6.3%	11.27	0.56	0.00%	0.000	0.091	الشركة التجارية العقارية
0.248	0.343	2.26%	2.96%	0.00	0.00	-3%	-22%	105	3.9%	12.74	0.38	0.00%	0.000	0.251	شركة التمدين العقارية
0.060	0.095	2.28%	4.19%	0.81	0.06	1%	-20%	105	0.0%	9.21	0.39	0.00%	0.000	0.074	الشركة الوطنية العقارية
0.070	0.115	5.87%	5.51%	0.05	0.00	0%	-22%	71	0.5%	10.04	0.55	-0.12%	0.000	0.082	شركة عقارات الكويت
0.049	0.065	1.40%	-3.86%	0.00	0.00	0%	-19%	53	0.0%	(7.39)	0.29	0.00%	0.000	0.050	شركة العقارات المتحدة

التقرير اليومي - بورصة الكويت

قطاع مينا للاستثمارات المسعرة - قسم البحوث والدراسات



52 اسبوع دك		العائد علي الاصول	العائد علي الملكية	مؤشرات التداول		اداء السعر		القيمة السوقية	مؤشرات التقييم			السعر		قطاع العقار	
الادنى	الاعلى	(%)	(%)	الكمية (مليون سهم)	القيمة (مليون دك)	من بداية السنة	من بداية الشهر	مليون دك	DY%	PE(X)	PBV(X)	اليوم % Δ	اليوم Δ		الافتال دك
0.026	0.055	2.13%	1.23%	0.12	0.00	-1%	-1%	35	1.1%	38.49	0.47	-1.40%	-0.001	0.035	شركة دبي الأولى للتطوير العقاري
0.047	0.067	-0.88%	-10.98%	0.08	0.00	-16%	2%	31	0.1%	(3.58)	0.39	2.04%	0.001	0.050	شركة المزايا القابضة
0.040	0.190	-1.23%	3.60%	0.02	0.00	67%	-16%	17	0.0%	30.84	1.11	-19.31%	-0.028	0.117	شركة دار الثريا العقارية
0.061	0.091	-6.90%	-13.36%	0.00	0.00	0%	0%	27	8.6%	(3.84)	0.51	0.00%	0.000	0.080	شركة إنجازات للتنمية العقاريه
0.121	0.224	1.87%	1.61%	0.04	0.01	-26%	-1%	25	0.0%	12.33	0.20	0.00%	0.000	0.134	شركة أجيال العقارية الترفيهية
0.076	0.100	7.08%	6.57%	0.00	0.00	-6%	0%	21	9.4%	9.05	0.59	0.00%	0.000	0.084	شركة أركان الكويت العقارية
0.060	0.144	2.78%	0.89%	0.01	0.00	-23%	1%	21	6.1%	26.11	0.23	-8.00%	-0.007	0.081	شركة الأرجان العالمية العقارية
0.037	0.079	2.48%	3.79%	0.31	0.01	-38%	4%	18	0.0%	10.31	0.39	3.17%	0.001	0.039	شركة الإنماء العقارية
0.048	0.080	2.75%	3.00%	0.00	0.00	-30%	-1%	20	9.7%	9.60	0.29	-0.77%	0.000	0.052	شركة أعيان العقارية
0.350	0.350	5.08%	4.94%	0.00	0.00	0%	0%	19	0.0%	59.01	2.91	0.00%	0.000	0.350	شركة دلفان العقارية
0.027	0.046	2.85%	3.58%	0.36	0.01	-37%	-2%	17	0.3%	7.02	0.25	-2.14%	-0.001	0.028	شركة مدينة الاعمال الكويتية العقارية
0.034	0.055	5.01%	3.57%	0.00	0.00	-18%	0%	15	4.8%	10.79	0.38	0.00%	0.000	0.041	شركة التجارة والاستثمار العقاري
0.047	0.086	-1.18%	1.85%	0.02	0.00	-32%	-4%	16	4.2%	18.43	0.34	-3.85%	-0.002	0.050	شركة منشآت للمشاريع العقارية
0.062	0.089	9.33%	8.68%	0.05	0.00	-21%	-18%	13	7.8%	5.30	0.46	-14.19%	-0.011	0.064	شركة عقار للاستثمارات العقارية
0.022	0.040	4.07%	-7.37%	0.00	0.00	-33%	-2%	13	0.0%	(3.94)	0.29	-1.67%	0.000	0.024	شركة صكوك القابضة
0.020	0.033	12.00%	2.87%	0.22	0.00	-22%	3%	12	2.7%	6.97	0.20	1.32%	0.000	0.023	الشركة العربية العقارية
0.048	0.086	5.46%	7.11%	0.00	0.00	-23%	0%	11	0.0%	6.40	0.46	0.00%	0.000	0.060	شركة مشاعر القابضة
0.089	0.118	7.33%	10.55%	0.00	0.00	-4%	-2%	10	9.9%	7.24	0.76	-1.54%	-0.002	0.096	شركة مجموعة أسس القابضة
0.005	0.015	-12.27%	-40.94%	0.56	0.00	-17%	-4%	7	0.0%	(0.46)	0.19	-1.49%	0.000	0.007	شركة أبيار للتطوير العقاري
0.060	0.140	-10.07%	-18.97%	0.00	0.00	-27%	0%	7	3.4%	(2.59)	0.49	0.00%	0.000	0.065	شركة ريم العقارية
0.007	0.017	0.00%	-106.45%	0.30	0.00	63%	-1%	8	0.0%	(0.61)	0.65	-1.54%	0.000	0.013	شركة مجموعة المستثمرون القابضة
0.026	0.040	-2.25%	-8.06%	0.00	0.00	-20%	5%	7	0.0%	(4.06)	0.33	1.72%	0.001	0.030	شركة المصالح العقاريه
0.023	0.034	2.32%	5.51%	0.00	0.00	-6%	0%	5	6.6%	0.72	0.04	0.00%	0.000	0.027	الشركة الكويتية العقارية القابضة
0.013	0.029	3.08%	-10.99%	0.46	0.01	-45%	-4%	4	0.0%	(1.85)	0.20	-3.57%	-0.001	0.014	شركة رمال الكويت العقاريه
0.018	0.050	0.08%	0.10%	0.02	0.00	12%	0%	3	0.0%	149.42	0.14	2.77%	0.001	0.026	شركة مراكز التجارة العقارية
0.013	0.034	-5.36%	-7.01%	0.07	0.00	-33%	-1%	4	0.0%	(3.89)	0.27	-1.12%	0.000	0.018	شركة التعمير للإستثمار العقاري
0.027	0.074	1.25%	0.91%	0.00	0.00	-13%	0%	4	0.4%	46.26	0.42	0.00%	0.000	0.038	شركة المساكن الدولية للتطوير العقاري
0.021	0.043	-0.07%	-0.31%	0.03	0.00	-40%	2%	3	0.0%	(55.27)	0.17	-0.40%	0.000	0.025	شركة مينا العقارية
0.027	0.045	0.92%	0.94%	0.01	0.00	-29%	-5%	3	0.0%	38.46	0.36	-4.70%	-0.001	0.028	شركة سنام العقارية
0.009	0.016	-2.19%	-2.51%	0.35	0.00	-27%	-1%	2	0.0%	(8.11)	0.20	0.89%	0.000	0.011	شركة اجوان الخليج العقارية
0.020	0.025	-0.60%	-3.29%	0.00	0.00	0%	0%	2	4.9%	(8.85)	0.29	0.00%	0.000	0.021	شركة ايفكت العقارية
0.015	0.029	0.00%	-1.48%	0.00	0.00	-35%	0%	2	0.0%	(8.22)	0.12	0.00%	0.000	0.016	الشركة العالمية للمدن العقارية
		2.96%	2.79%	4.79	0.66			1,804	2.7%	21.12	0.59				عدد شركات القطاع - 39



52 اسبوع دك		العائد علي الاصول	العائد علي الملكية	مؤشرات التداول		اداء السعر		القيمة السوقية	مؤشرات التقييم			السعر			قطاع التكنولوجيا
الادني	الاعلي	(%)	(%)	الكمية (مليون سهم)	القيمة (مليون دك)	من بداية الشهر	من بداية السنة	مليون دك	DY%	PE(X)	PBV(X)	اليوم % Δ	اليوم Δ	الاقفال دك	
0.051	0.086	-0.73%	-0.81%	0.00	0.00	0%	-10%	6	6.3%	(62.08)	0.50	0.00%	0.000	0.064	شركة الأنظمة الآلية
		-0.73%	-0.81%	0.00	0.00			6	6.3%	(62.08)	0.50				عدد شركات القطاع - 1

52 اسبوع دك		العائد علي الاصول	العائد علي الملكية	مؤشرات التداول		اداء السعر		القيمة السوقية	مؤشرات التقييم			السعر			قطاع الاتصالات
الادني	الاعلي	(%)	(%)	الكمية (مليون سهم)	القيمة (مليون دك)	من بداية الشهر	من بداية السنة	مليون دك	DY%	PE(X)	PBV(X)	اليوم % Δ	اليوم Δ	الاقفال دك	
0.407	0.604	8.33%	16.70%	4.39	2.44	1%	-7%	2,402	5.6%	11.07	1.85	0.18%	0.001	0.555	شركة الاتصالات المتنقلة
0.680	0.870	12.02%	20.25%	0.01	0.01	2%	7%	414	4.2%	9.49	1.92	0.24%	0.002	0.829	شركة الاتصالات الكويتية
0.550	0.835	5.12%	5.27%	0.01	0.00	1%	-30%	291	11.1%	9.65	0.51	0.00%	0.000	0.580	الشركة الوطنية للإتصالات المتنقلة
0.009	0.021	1.01%	0.91%	3.57	0.04	-2%	-24%	9	0.0%	33.55	0.31	-2.86%	0.000	0.010	شركة أن ديجيتال سيرفيس القابضة
0.025	0.098	2.74%	2.01%	0.00	0.00	0%	-40%	4	0.0%	19.07	0.38	0.00%	0.000	0.045	شركة حيات للإتصالات
		7.86%	13.70%	7.97	2.49			3,119	5.9%	10.71	1.47				عدد شركات القطاع - 5

		2.75%	7.94%	101.33	25.33			28,532	4.3%	13.93	1.11				اجمالي عدد الشركات 172
--	--	--------------	--------------	---------------	--------------	--	--	---------------	-------------	--------------	-------------	--	--	--	------------------------

المعلومات الواردة في هذه الوثيقة مملوكة لشركة الاستثمارات الوطنية NIC ولا تستخدم إلا من قبل الأشخاص الذين تم إصدارها لهم. هذه الوثيقة سرية ولا يجوز توزيعها جزئياً أو كلياً دون موافقة صريحة من شركة الاستثمارات الوطنية NIC.



شركة الاستثمار الوطنية
NATIONAL INVESTMENTS COMPANY

Sharq, Al Mutanabi Street, Khaleejia Tower | P.O. Box 25667, Safat 13117, Kuwait

T.: +965 2226 6666 | Fax: +965 2226 6793 | www.nic.com.kw