

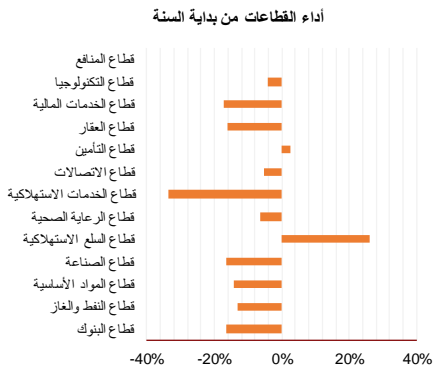
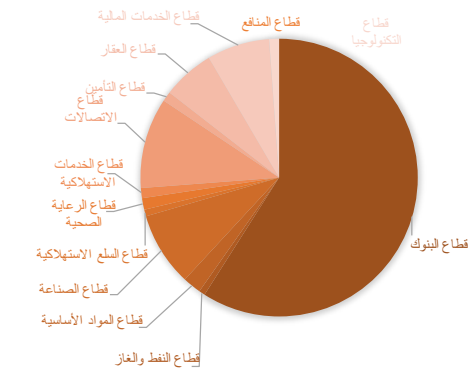
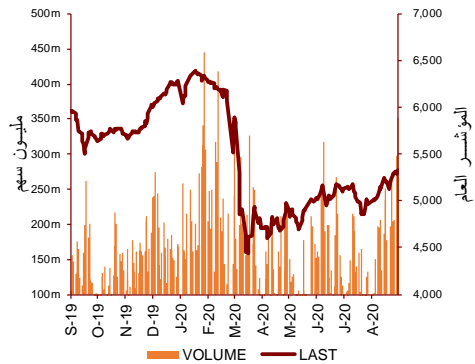


شركة الاستثمارات الوطنية  
NATIONAL INVESTMENTS COMPANY

**التقرير اليومي - بورصة الكويت**  
قطاع مينا للاستثمارات المسعرة - قسم البحوث والدراسات  
**2020-09-02**

# التقرير اليومي - بورصة الكويت

## قطاع مينا للاستثمارات المسعرة - قسم البحوث والدراسات



العائد الجاري (%)	PE (X)	PBV (X)	القيمة السوقية مليار دك	52 اسبوع الاندي	52 اسبوع الاعلى	من بداية السنة (%)	التغير اليومي (%)	التغير اليومي نقطة	الاقفال	مؤشرات البورصة
3.97%	14.89	1.19	30.69	4,339.6	6,416.4	-15.3%	-0.10%	-5.34	5,321.53	المؤشر العام
3.68%	13.74	1.64	22.73	4,498.7	7,172.3	-15.8%	-0.25%	-14.78	5,874.29	السوق الاول
4.80%	19.55	0.66	7.95	3,965.6	4,932.5	-13.9%	0.33%	13.98	4,227.69	السوق الرئيسي

ملخص السوق	ثابتة	منخفضة	مرتفعة
شركات المؤشر العام	70	44	58
شركات السوق الاول	6	7	5
شركات السوق الرئيسي	64	37	53

قيم وحجم التداول	القيمة مليون دك	الكمية مليون سهم
المؤشر العام	35.38	386.81
السوق الاول	20.47	51.34
السوق الرئيسي	14.90	335.47

الشركات الأكثر خسارة	التغير اليومي (%)	قيمة التداول دك	الاقفال دك
شركة النخيل للانتاج الزراعي	-7.50%	2,820	0.056
شركة منشآت للمشاريع العقارية	-7.14%	70,212	0.064
شركة التجارة والاستثمار العقاري	-5.00%	180	0.040
الشركة الكويتية للتمويل والاستثمار	-4.94%	4,961	0.042
شركة الأرجان العالمية العقارية	-4.92%	416	0.083

الشركات الأكثر ربحاً	التغير اليومي (%)	قيمة التداول دك	الاقفال دك
يونيكاب للإستثمار و التمويل	12.75%	105,648	0.045
شركة إيوسف	11.83%	87,485	0.067
شركة المدينة للتمويل والاستثمار	7.21%	140,955	0.012
شركة أعيان للاجارة والاستثمار	6.98%	2,084,652	0.069
شركة الكويت للتأمين	6.57%	9,014	0.373

الشركات الأكثر تداولاً حسب الكمية	التغير اليومي (%)	الاقفال دك	الكمية مليون سهم
الشركة الخليجية للإستثمار البترولي	4.33%	0.022	69.72
شركة مجموعة السلام القابضة	-1.61%	0.024	31.60
مجموعة أريزان الماليه للتمويل والاستثمار	2.61%	0.063	30.81
شركة أعيان للاجارة والاستثمار	6.98%	0.069	30.55
شركة أن ديجيتال سيرفيس القابضة	0.93%	0.011	25.05

الشركات الأكثر تداولاً حسب القيمة	التغير اليومي (%)	الاقفال دك	القيمة مليون دك
شركة الاتصالات المتنقلة (زين)	-1.69%	0.580	6.33
البنك الأهلي المتحد - البحرين	-0.85%	0.232	3.21
بنك الكويت الوطني	0.12%	0.866	2.30
بيت التمويل الكويتي	-0.16%	0.630	2.17
شركة أعيان للاجارة والاستثمار	6.98%	0.069	2.08

العائد الجاري (%)	PE (X)	PBV (X)	القيمة السوقية مليار دك	52 اسبوع الاندي	52 اسبوع الاعلى	من بداية السنة (%)	التغير اليومي (%)	التغير اليومي نقطة	الاقفال	القطاع
3.48%	15.10	1.53	18.12	986.4	1,536.8	-16.4%	-0.10%	-1,240	1,238.82	قطاع البنوك
5.62%	25.20	0.78	0.22	985.7	1,372.2	-13.1%	0.17%	1,800	1,076.54	قطاع النفط والغاز
7.68%	14.41	0.95	0.66	561.7	1,029.5	-14.1%	0.00%	0.020	783.87	قطاع المواد الأساسية
5.28%	12.59	0.84	2.64	602.9	937.5	-16.5%	0.42%	3,220	774.05	قطاع الصناعة
2.13%	97.34	1.59	0.24	548.6	810.7	26.1%	-0.30%	-2,420	803.17	قطاع السلع الاستهلاكية
0.97%	48.62	4.19	0.41	815.0	921.9	-6.3%	0.00%	0.000	829.21	قطاع الرعاية الصحية
4.90%	34.24	0.82	0.36	674.8	1,083.1	-33.5%	-1.22%	-8,830	712.93	قطاع الخدمات الاستهلاكية
5.70%	11.12	1.52	3.24	802.2	1,116.7	-5.4%	-1.17%	-12,460	1,056.73	قطاع الاتصالات
5.98%	8.30	0.74	0.35	901.0	988.8	2.6%	1.40%	13,510	978.43	قطاع التأمين
2.61%	21.76	0.61	1.86	763.2	1,083.4	-16.3%	0.14%	1,270	886.59	قطاع العقار
4.67%	15.43	0.65	2.24	801.4	1,097.0	-17.2%	0.56%	5,010	895.72	قطاع الخدمات المالية
5.90%	-65.76	0.53	0.01	371.0	625.7	-4.2%	4.47%	21,090	493.24	قطاع التكنولوجيا
0.00%	28.62	4.59	0.35	781.6	1,042.1	0.0%	-0.31%	-2,630	842.11	قطاع المنافع
<b>3.97%</b>	<b>14.89</b>	<b>1.19</b>	<b>30.69</b>							<b>السوق</b>

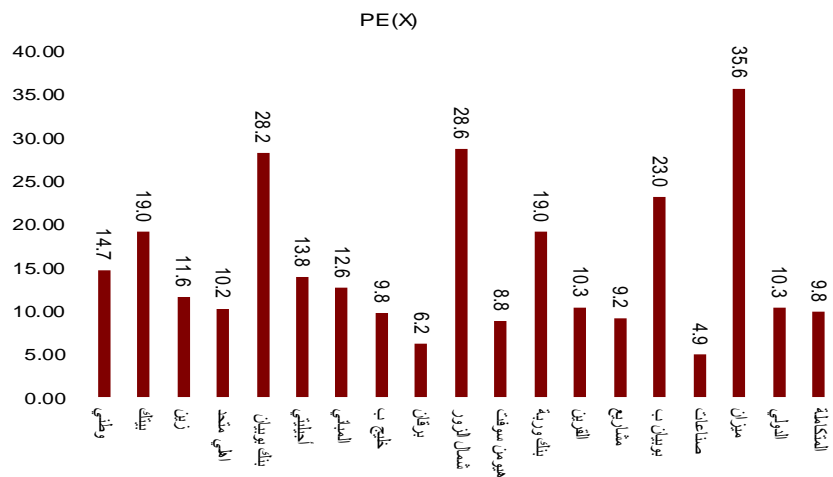
# التقرير اليومي - بورصة الكويت

## قطاع مينا للاستثمارات المسعرة - قسم البحوث والدراسات

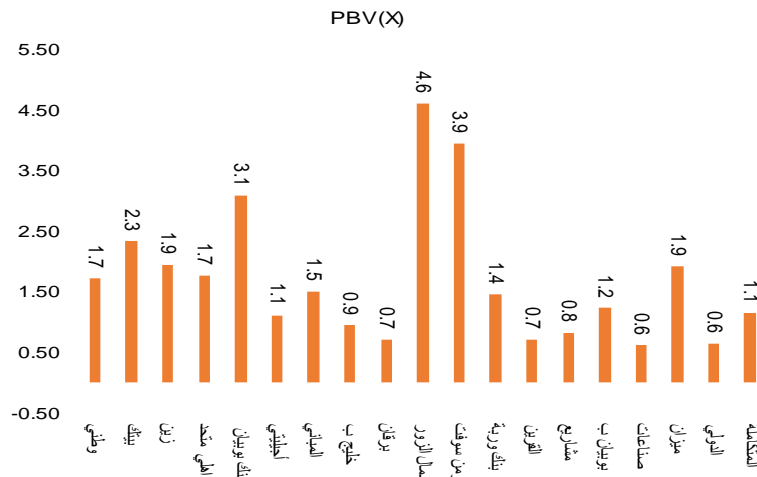


السوق الأول		السعر			مؤشرات التقييم			اداء السعر		القيمة السوقية		مؤشرات التداول		العائد على الملكية	العائد على الاصول	52 اسبوع دك	
الاتقال دك	اليوم % Δ	اليوم Δ	PE(X)	PBV(X)	DY%	من بداية الشهر	من بداية السنة	القيمة (مليون دك)	الكمية (مليون سهم)	(%)	(%)	الادنى	الاعلى	(%)	(%)	الادنى	الاعلى
بنك الكويت الوطني	0.866	0.001	14.66	1.71	3.6%	1%	-15%	5,881	2.66	11.7%	1.4%	1.062	0.654	11.7%	1.4%	1.062	0.654
بيت التمويل الكويتي	0.630	-0.001	19.05	2.32	2.6%	0%	-15%	4,781	3.44	12.2%	1.3%	0.761	0.473	12.2%	1.3%	0.761	0.473
شركة الاتصالات المتنقلة - زين	0.580	-0.010	11.57	1.93	5.4%	-2%	-3%	2,510	10.87	16.7%	4.6%	0.604	0.407	16.7%	4.6%	0.604	0.407
البنك الأهلي المتحد - البحرين	0.232	-0.002	10.22	1.75	5.2%	0%	-20%	2,239	13.78	17.1%	1.8%	0.311	0.160	17.1%	1.8%	0.311	0.160
بنك بوبيان	0.583	0.000	28.18	3.07	1.1%	1%	-5%	1,765	0.39	10.9%	1.2%	0.638	0.380	10.9%	1.2%	0.638	0.380
شركة أجيالتي للمخازن العمومية	0.626	-0.001	13.81	1.09	2.9%	0%	-12%	1,198	0.56	7.9%	4.2%	0.748	0.357	7.9%	4.2%	0.748	0.357
شركة المباني	0.642	-0.002	12.58	1.50	1.6%	1%	-25%	709	0.36	11.9%	5.8%	0.877	0.434	11.9%	5.8%	0.877	0.434
بنك الخليج	0.214	0.000	9.77	0.94	4.7%	0%	-29%	622	1.43	9.6%	1.0%	0.317	0.180	9.6%	1.0%	0.317	0.180
بنك برقان	0.199	0.000	6.16	0.69	5.7%	0%	-35%	521	0.88	11.3%	1.2%	0.346	0.175	11.3%	1.2%	0.346	0.175
شركة شمال الزور الأولي للطاقة و المياه	0.320	-0.001	28.62	4.59	0.0%	0%	0%	352	1.57	16.1%	2.3%	0.500	0.297	16.1%	2.3%	0.500	0.297
شركة هيومن سوفت القابضة	2.602	0.081	8.82	3.94	7.1%	3%	-14%	317	1.07	44.6%	30.3%	3.470	1.944	44.6%	30.3%	3.470	1.944
بنك وربة	0.200	0.001	19.05	1.44	0.0%	1%	-24%	315	0.49	7.6%	0.5%	0.279	0.164	7.6%	0.5%	0.279	0.164
شركة القرين لصناعة الكيماويات البترولية	0.286	0.001	10.35	0.69	5.4%	0%	-8%	292	0.07	6.7%	3.6%	0.341	0.163	6.7%	3.6%	0.341	0.163
شركة مشاريع الكويت القابضة	0.152	0.000	9.18	0.81	6.1%	3%	-29%	275	0.19	8.9%	0.3%	0.231	0.147	8.9%	0.3%	0.231	0.147
شركة بوبيان للبترولكيماويات	0.540	-0.002	23.04	1.22	9.6%	0%	-19%	272	0.13	5.3%	2.1%	0.800	0.395	5.3%	2.1%	0.800	0.395
مجموعة الصناعات الوطنية (القابضة)	0.159	0.000	4.90	0.60	6.8%	1%	-34%	227	0.11	12.3%	3.7%	0.247	0.121	12.3%	3.7%	0.247	0.121
شركة ميزان القابضة	0.659	-0.001	35.61	1.90	2.5%	1%	32%	201	0.18	5.3%	2.2%	0.665	0.428	5.3%	2.2%	0.665	0.428
بنك الكويت الدولي	0.173	0.000	10.29	0.63	5.8%	1%	-34%	176	1.13	6.1%	0.6%	0.270	0.162	6.1%	0.6%	0.270	0.162
الشركة المتكاملة القابضة	0.353	0.001	9.83	1.13	11.3%	1%	-36%	78	0.04	11.5%	8.5%	0.600	0.342	11.5%	8.5%	0.600	0.342
<b>الاجمالي</b>			<b>13.74</b>	<b>1.64</b>	<b>3.68%</b>			<b>22,732</b>	<b>20.47</b>	<b>11.96%</b>	<b>1.55%</b>			<b>11.96%</b>	<b>1.55%</b>		

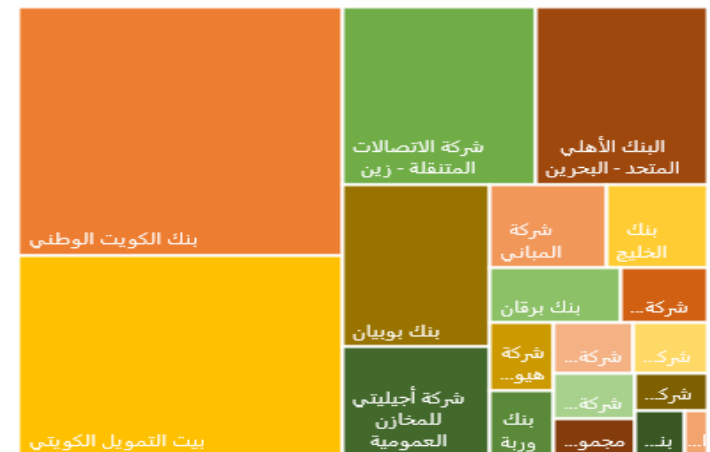
مكرر السعر الي ربحية السهم



مكرر السعر الي القيمة الدفترية



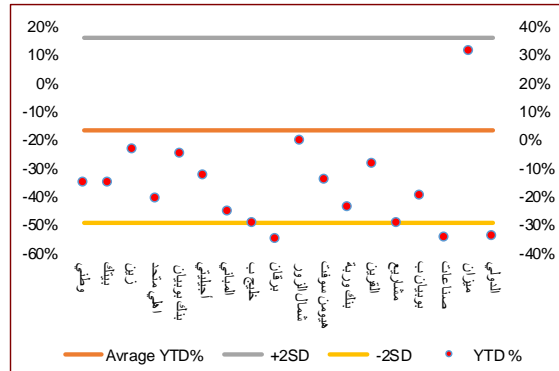
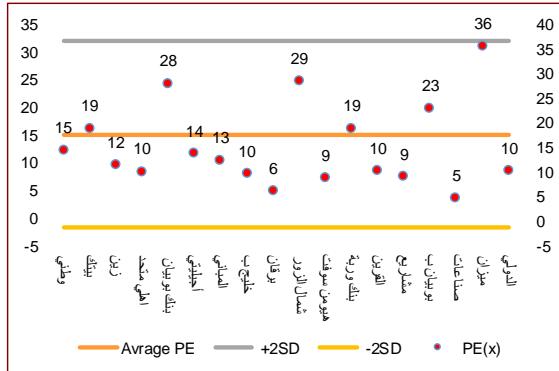
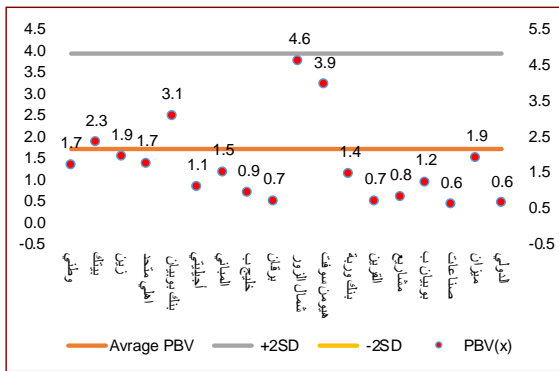
القيمة السوقية





# التقرير اليومي - بورصة الكويت

## قطاع مينا للاستثمارات المسعرة - قسم البحوث والدراسات



السوق الأول	السعر			مؤشرات التقييم			السعر			
	العائد على الأصول (%)	العائد على الملكية (%)	اداء السعر (YTD (%) MTD(%))	القيمة السوقية (مليون دك)	DY%	PE(X)	PBV(X)	الافعال دك	اليوم %	اليوم %
بنك الكويت الوطني	1.37%	11.69%	-15%	5,881	3.6%	14.66	1.71	0.866	0.12%	0.001
بيت التمويل الكويتي	1.29%	12.18%	-15%	4,781	2.6%	19.05	2.32	0.630	-0.16%	-0.001
شركة الاتصالات المتنقلة (زين)	4.58%	16.70%	-3%	2,510	5.4%	11.57	1.93	0.580	-1.69%	-0.010
البنك الأهلي المتحد - البحرين	1.81%	17.13%	-20%	2,239	5.2%	10.22	1.75	0.232	-0.85%	-0.002
بنك بوبيان	1.18%	10.89%	-5%	1,765	1.1%	28.18	3.07	0.583	0.00%	0.000
شركة أجيالتي للمخازن العمومية	4.17%	7.88%	-12%	1,198	2.9%	13.81	1.09	0.626	-0.16%	-0.001
شركة الميناء	5.85%	11.92%	-25%	709	1.6%	12.58	1.50	0.642	-0.31%	-0.002
بنك الخليج	1.02%	9.58%	-29%	622	4.7%	9.77	0.94	0.214	0.00%	0.000
بنك برقان	1.20%	11.27%	-35%	521	5.7%	6.16	0.69	0.199	0.00%	0.000
شركة شمال الزور الأولى للطاقة و المياه	2.26%	16.06%	0%	352	0.0%	28.62	4.59	0.320	-0.31%	-0.001
شركة هيومن سوفت القابضة	30.31%	44.61%	-14%	317	7.1%	8.82	3.94	2.602	3.21%	0.081
بنك وربة	0.53%	7.59%	-24%	315	0.0%	19.05	1.44	0.200	0.50%	0.001
شركة القرين لصناعة الكيماويات البترولية	3.62%	6.71%	-8%	292	5.4%	10.35	0.69	0.286	0.35%	0.001
شركة مشاريع الكويت القابضة	0.29%	8.87%	-29%	275	6.1%	9.18	0.81	0.152	0.00%	0.000
شركة بوبيان للبتروكيماويات	2.09%	5.29%	-19%	272	9.6%	23.04	1.22	0.540	-0.37%	-0.002
مجموعة الصناعات الوطنية (القابضة)	3.72%	12.26%	-34%	227	6.8%	4.90	0.60	0.159	0.00%	0.000
شركة ميزان القابضة	2.16%	5.34%	32%	201	2.5%	35.61	1.90	0.659	-0.15%	-0.001
بنك الكويت الدولي	0.64%	6.11%	-34%	176	5.8%	10.29	0.63	0.173	0.00%	0.000
الشركة المتكاملة القابضة	8.48%	11.51%	-36%	78	11.3%	9.83	1.13	0.353	0.28%	0.001
الإجمالي	1.55%	11.96%		22,732	3.68%	13.74	1.64			

السوق الأول	السعر			RSI	متوسط حركة المؤشر			السعر			
	الادنى	الاعلى	اداء السعر (YTD (%) MTD(%))		14 يوم	50 يوم	200 يوم	اليوم %	اليوم %	الافعال دك	
مؤشر السوق الأول	4,499	7,172	-15.76%	0.048	22,732	70	5,920	5,595	-0.25%	-14.780	5,874

أفضل 5 شركات (للأداء اليومي)											
شركة هيومن سوفت القابضة	1.944	3.470	-14%	3%	317	54	2.832	2.679	3.21%	0.081	2.602
بنك وربة	0.164	0.279	-24%	1%	315	50	0.223	0.201	0.50%	0.001	0.200
شركة القرين لصناعة الكيماويات البترولية	0.163	0.341	-8%	0%	292	55	0.270	0.283	0.35%	0.001	0.286
الشركة المتكاملة القابضة	0.342	0.600	-36%	1%	78	27	0.458	0.389	0.28%	0.001	0.353
بنك الكويت الوطني	0.654	1.062	-15%	1%	5881	74	0.855	0.812	0.12%	0.001	0.866

الأداء المتوسط (للأداء اليومي)											
بنك بوبيان	0.380	0.638	-5%	1%	1765	72	0.538	0.538	0.00%	0.000	0.583
بنك الخليج	0.180	0.317	-29%	0%	622	64	0.243	0.207	0.00%	0.000	0.214
بنك برقان	0.175	0.346	-35%	0%	521	71	0.240	0.192	0.00%	0.000	0.199
شركة مشاريع الكويت القابضة	0.147	0.231	-29%	3%	275	58	0.184	0.157	0.00%	0.000	0.152
مجموعة الصناعات الوطنية (القابضة)	0.121	0.247	-34%	1%	227	52	0.190	0.160	0.00%	0.000	0.159
بنك الكويت الدولي	0.162	0.270	-34%	1%	176	62	0.211	0.172	0.00%	0.000	0.173
شركة ميزان القابضة	0.428	0.665	32%	1%	201	63	0.549	0.601	-0.15%	-0.001	0.659
بيت التمويل الكويتي	0.473	0.761	-15%	0%	4781	66	0.637	0.603	-0.16%	-0.001	0.630
شركة أجيالتي للمخازن العمومية	0.357	0.748	-12%	0%	1198	39	0.614	0.636	-0.16%	-0.001	0.626

ادنى 5 شركات (للأداء اليومي)											
شركة الاتصالات المتنقلة (زين)	0.407	0.604	-3%	-2%	2510	77	0.547	0.563	-1.69%	-0.010	0.580
البنك الأهلي المتحد - البحرين	0.160	0.311	-20%	0%	2239	81	0.229	0.195	-0.85%	-0.002	0.232
شركة بوبيان للبتروكيماويات	0.395	0.800	-19%	0%	272	42	0.593	0.578	-0.37%	-0.002	0.540
شركة شمال الزور الأولى للطاقة و المياه	0.297	0.500	0%	0%	352	24	0.020	0.080	-0.31%	-0.001	0.320
شركة الميناء	0.434	0.877	-25%	1%	709	51	0.690	0.641	-0.31%	-0.002	0.642

# التقرير اليومي - بورصة الكويت

## قطاع مينا للاستثمارات المسعرة - قسم البحوث والدراسات



52 اسبوع دك		العائد علي الاصول	العائد علي الملكية	مؤشرات التداول		اداء السعر		القيمة السوقية	مؤشرات التقييم			السعر			قطاع البنوك
الادني	الاعلي	(%)	(%)	الكمية (مليون سهم)	القيمة (مليون دك)	من بداية السنة	من بداية الشهر	مليون دك	DY%	PE(X)	PBV(X)	اليوم % Δ	اليوم Δ	الافتال دك	
0.654	1.062	1.37%	11.69%	2.66	2.30	-15%	1%	5,881	3.6%	14.66	1.71	0.12%	0.001	0.866	بنك الكويت الوطني
0.473	0.761	1.29%	12.18%	3.44	2.17	-15%	0%	4,781	2.6%	19.05	2.32	-0.16%	-0.001	0.630	بيت التمويل الكويتي
0.160	0.311	1.81%	17.13%	13.78	3.21	-20%	0%	2,239	5.2%	10.22	1.75	-0.85%	-0.002	0.232	البنك الأهلي المتحد - البحرين
0.380	0.638	1.18%	10.89%	0.39	0.23	-5%	1%	1,765	1.1%	28.18	3.07	0.00%	0.000	0.583	بنك بويان
0.465	0.555	0.00%	0.00%	1.00	0.50	-5%	0%	965	3.7%	-	1.32	0.00%	0.000	0.500	البنك التجاري الكويتي
0.180	0.317	1.02%	9.58%	6.69	1.43	-29%	0%	622	4.7%	9.77	0.94	0.00%	0.000	0.214	بنك الخليج
0.175	0.346	1.20%	11.27%	0.88	0.17	-35%	0%	521	5.7%	6.16	0.69	0.00%	0.000	0.199	بنك برقان
0.225	0.330	1.26%	12.08%	0.39	0.10	-20%	1%	511	5.2%	9.29	1.12	0.38%	0.001	0.262	البنك الاهلي المتحد
0.164	0.279	0.53%	7.59%	2.45	0.49	-24%	1%	315	0.0%	19.05	1.44	0.50%	0.001	0.200	بنك وربة
0.156	0.320	0.59%	5.13%	0.11	0.02	-33%	0%	275	8.2%	9.58	0.49	-0.58%	-0.001	0.171	البنك الأهلي الكويتي
0.162	0.270	0.64%	6.11%	1.13	0.20	-34%	1%	176	5.8%	10.29	0.63	0.00%	0.000	0.173	بنك الكويت الدولي
0.022	0.022	0.01%	0.02%	0.00	0.00	0%	0%	65	0.0%	323.35	0.08	0.00%	0.000	0.022	شركة الإثمار القابضة
		<b>1.18%</b>	<b>10.13%</b>	<b>32.93</b>	<b>10.82</b>			<b>18,117</b>	<b>3.5%</b>	<b>15.10</b>	<b>1.53</b>				<b>عدد شركات القطاع - 12</b>

52 اسبوع دك		العائد علي الاصول	العائد علي الملكية	مؤشرات التداول		اداء السعر		القيمة السوقية	مؤشرات التقييم			السعر			قطاع المواد الأساسية
الادني	الاعلي	(%)	(%)	الكمية (مليون سهم)	القيمة (مليون دك)	من بداية السنة	من بداية الشهر	مليون دك	DY%	PE(X)	PBV(X)	اليوم % Δ	اليوم Δ	الافتال دك	
0.395	0.800	2.09%	5.29%	0.13	0.07	-19%	0%	272	9.6%	23.04	1.22	-0.37%	-0.002	0.540	شركة بويان للبتر وكيمويات
0.163	0.341	3.62%	6.71%	0.26	0.07	-8%	0%	292	5.4%	10.35	0.69	0.35%	0.001	0.286	شركة القرين لصناعة الكيماويات البترولية
0.769	0.850	11.27%	15.45%	0.00	0.00	-10%	0%	78	6.5%	16.21	2.50	0.00%	0.000	0.769	شركة الكوت للمشاريع الصناعية
0.192	0.564	3.83%	4.14%	0.11	0.02	-30%	-2%	17	22.7%	18.99	0.79	0.00%	0.000	0.235	شركة السكب الكويتية
		<b>5.07%</b>	<b>6.57%</b>	<b>0.49</b>	<b>0.17</b>			<b>659</b>	<b>7.7%</b>	<b>14.41</b>	<b>0.95</b>				<b>عدد شركات القطاع - 4</b>

52 اسبوع دك		العائد علي الاصول	العائد علي الملكية	مؤشرات التداول		اداء السعر		القيمة السوقية	مؤشرات التقييم			السعر			قطاع السلع الاستهلاكية
الادني	الاعلي	(%)	(%)	الكمية (مليون سهم)	القيمة (مليون دك)	من بداية السنة	من بداية الشهر	مليون دك	DY%	PE(X)	PBV(X)	اليوم % Δ	اليوم Δ	الافتال دك	
0.428	0.665	2.16%	5.34%	0.18	0.12	32%	1%	201	2.5%	35.61	1.90	-0.15%	-0.001	0.659	شركة ميزان القابضة
0.152	0.200	1.99%	2.92%	0.16	0.03	5%	-1%	38	0.1%	32.62	0.95	-1.08%	-0.002	0.183	شركة نقل و تجارة المواشي
0.010	0.029	-43.22%	-84.85%	0.00	0.00	-25%	0%	1	0.1%	(0.30)	0.25	0.00%	0.000	0.012	شركة دانة الصفاة الغذائية
		<b>0.90%</b>	<b>1.64%</b>	<b>0.34</b>	<b>0.15</b>			<b>240</b>	<b>2.1%</b>	<b>97.34</b>	<b>1.59</b>				<b>عدد شركات القطاع - 3</b>

# التقرير اليومي - بورصة الكويت

## قطاع مينا للاستثمارات المسعرة - قسم البحوث والدراسات



52 اسبوع دك		العائد على الاصول	العائد على الملكية	مؤشرات التداول		اداء السعر		القيمة السوقية	مؤشرات التقييم			السعر			قطاع الخدمات الاستهلاكية
الادنى	الاعلى	(%)	(%)	الكمية (مليون سهم)	القيمة (مليون دك)	من بداية السنة	من بداية الشهر	مليون دك	DY%	PE(X)	PBV(X)	اليوم % Δ	اليوم Δ	الاقفال دك	
0.372	1.110	8.97%	37.13%	0.28	0.16	-48%	1%	114	6.2%	7.62	2.83	-1.04%	-0.006	0.569	شركة طيران الجزيرة
0.600	1.050	7.19%	10.62%	0.01	0.01	-38%	-4%	60	7.5%	6.99	0.74	-3.58%	-0.024	0.646	شركة السينما الكويتية الوطنية
0.096	0.129	3.70%	5.26%	0.01	0.00	-14%	-2%	44	4.6%	12.64	0.67	-1.82%	-0.002	0.108	شركة السور لتسويق الوقود
0.095	0.134	3.19%	5.73%	0.01	0.00	-15%	-3%	44	5.5%	11.30	0.65	-0.92%	-0.001	0.108	الشركة الأولى للتسويق المحلي للوقود
0.036	0.060	0.73%	4.94%	0.14	0.01	6%	0%	31	0.0%	13.84	0.68	0.92%	0.001	0.055	شركة مركز سلطان للمواد الغذائية
0.021	0.062	-8.06%	-131.47%	0.22	0.01	-55%	0%	15	0.0%	(0.68)	0.90	1.63%	0.000	0.025	شركة ايفا للفنادق والمنتجعات
0.029	0.047	2.80%	4.48%	1.43	0.05	-10%	7%	12	0.0%	7.00	0.31	-2.50%	-0.001	0.035	شركة جباد القابضة
0.038	0.060	3.21%	3.77%	0.31	0.01	-20%	1%	9	0.0%	8.39	0.32	1.99%	0.001	0.046	الشركة الكويتية للمنتجات
0.069	0.110	0.93%	1.54%	0.00	0.00	-13%	0%	8	15.1%	28.90	0.44	0.00%	0.000	0.077	شركة طفل المستقبل الترفيهية العقارية
0.046	0.096	6.12%	8.42%	0.00	0.00	-16%	0%	7	0.0%	4.43	0.37	0.00%	0.000	0.067	شركة العيد للاغذية
0.030	0.049	-20.00%	-34.22%	0.00	0.00	-2%	0%	9	0.0%	(2.41)	0.83	0.00%	0.000	0.037	شركة مجموعة الراي الاعلامية
0.069	0.101	-13.17%	-24.37%	0.00	0.00	-12%	0%	5	0.0%	(5.05)	1.23	0.00%	0.000	0.088	شركة الفنادق الكويتية
0.025	0.062	-0.95%	-1.20%	0.05	0.00	38%	-2%	3	17.9%	(39.12)	0.47	-7.50%	-0.005	0.056	شركة النخيل للانتاج الزراعي
0.012	0.026	-3.04%	-4.46%	0.00	0.00	0%	0%	1	0.0%	(11.65)	0.52	0.00%	0.000	0.014	الشركة الكويتية للكابل التلفزيوني
		2.72%	2.38%	2.46	0.25			361	4.9%	34.24	0.82				عدد شركات القطاع - 14

52 اسبوع دك		العائد على الاصول	العائد على الملكية	مؤشرات التداول		اداء السعر		القيمة السوقية	مؤشرات التقييم			السعر			قطاع الخدمات المالية
الادنى	الاعلى	(%)	(%)	الكمية (مليون سهم)	القيمة (مليون دك)	من بداية السنة	من بداية الشهر	مليون دك	DY%	PE(X)	PBV(X)	اليوم % Δ	اليوم Δ	الاقفال دك	
0.318	0.500	7.10%	17.55%	0.00	0.00	-17%	0%	383	5.2%	12.63	2.22	0.00%	0.000	0.374	الشركة القابضة المصرية الكويتية (ش.م.مصرية)
0.147	0.231	0.29%	8.87%	1.26	0.19	-29%	3%	275	6.1%	9.18	0.81	0.00%	0.000	0.152	شركة مشاريع الكويت القابضة
0.121	0.247	3.72%	12.26%	0.67	0.11	-34%	1%	227	6.8%	4.90	0.60	0.00%	0.000	0.159	مجموعة الصناعات الوطنية (القابضة)
0.042	0.075	1.35%	7.97%	1.38	0.07	-24%	4%	178	5.4%	7.18	0.57	1.54%	0.001	0.053	مجموعة جي اف انتش المالية
0.071	0.137	5.22%	9.14%	6.12	0.54	-30%	4%	91	8.9%	4.64	0.42	2.89%	0.003	0.089	شركة مجموعة الامتياز الاستثمارية
0.179	0.235	4.17%	8.04%	0.00	0.00	-16%	-1%	92	9.2%	7.01	0.56	0.00%	0.000	0.182	شركة التسهيلات التجارية
0.080	0.155	4.99%	5.93%	2.72	0.33	-12%	2%	97	6.7%	9.00	0.53	0.83%	0.001	0.121	شركة الاستثمارات الوطنية
0.199	0.400	2.19%	2.96%	0.00	0.00	-26%	2%	87	4.7%	10.58	0.31	0.00%	0.000	0.255	شركة التمدين الاستثمارية
0.095	0.172	5.98%	13.92%	0.46	0.05	-22%	4%	64	8.6%	3.66	0.51	0.86%	0.001	0.117	الشركة الكويتية للاستثمار

# التقرير اليومي - بورصة الكويت

## قطاع مينا للاستثمارات المسعرة - قسم البحوث والدراسات



52 اسبوع دك		العائد على الاصول	العائد على الملكية	مؤشرات التداول		اداء السعر		القيمة السوقية	مؤشرات التقييم			السعر		قطاع الخدمات المالية	
الاندي	الاعلي	(%)	(%)	الكمية (مليون سهم)	القيمة (مليون دك)	من بداية السنة	من بداية الشهر	مليون دك	DY%	PE(X)	PBV(X)	اليوم % Δ	اليوم Δ		الاتقال دك
0.076	0.184	7.46%	12.50%	0.55	0.09	39%	2%	66	3.0%	8.12	1.01	-2.35%	-0.004	0.166	شركة نور للاستثمار المالي
0.100	0.110	4.97%	5.25%	0.00	0.00	5%	0%	46	0.0%	20.97	1.10	0.00%	0.000	0.105	شركة البريق القابضة
0.070	0.121	3.46%	7.31%	1.12	0.09	-24%	0%	39	6.1%	5.57	0.41	1.25%	0.001	0.081	المركز المالي الكويتي
0.032	0.066	-4.92%	-21.36%	30.55	2.08	48%	17%	55	2.6%	(3.78)	0.81	6.98%	0.005	0.069	شركة أعيان للاجارة والاستثمار
0.076	0.337	-0.60%	-5.37%	0.00	0.00	-28%	0%	33	0.0%	(19.90)	1.07	0.00%	0.000	0.198	شركة مجموعة عربي القابضة
0.022	0.061	0.70%	1.11%	30.81	1.93	166%	8%	50	0.0%	45.73	0.51	2.61%	0.002	0.063	مجموعة أرزان المالي للتمويل والاستثمار
0.037	0.059	-0.53%	-0.81%	0.23	0.01	-15%	0%	26	0.0%	(37.78)	0.31	0.00%	0.000	0.042	شركة التخصيص القابضة
0.029	0.041	2.05%	2.08%	0.15	0.00	-23%	1%	24	0.2%	16.18	0.34	-1.88%	-0.001	0.031	شركة آسيا كابيتال الاستثمارية
0.060	0.111	2.34%	5.38%	0.50	0.04	-22%	1%	24	0.0%	8.04	0.43	-1.39%	-0.001	0.071	شركة كامكو للاستثمار
0.063	0.123	3.25%	4.07%	1.24	0.14	31%	2%	31	0.0%	46.73	1.90	0.00%	0.000	0.117	شركة الكويت و الشرق الأوسط للاستثمار المالي
0.052	0.094	3.32%	3.57%	0.00	0.00	41%	6%	34	3.9%	17.67	0.63	0.00%	0.000	0.094	شركة أم القيوين للإستثمارات العامة
0.027	0.050	-0.67%	-0.93%	7.84	0.34	-6%	6%	24	0.0%	(62.43)	0.58	0.23%	0.000	0.043	شركة بيت الأوراق المالية
0.038	0.099	0.49%	0.61%	6.31	0.62	51%	5%	40	0.0%	180.35	1.10	0.52%	0.001	0.098	شركة بيت الاستثمار الخليجي
0.026	0.045	1.04%	1.06%	1.33	0.05	-9%	7%	21	0.0%	36.37	0.39	-0.54%	0.000	0.037	شركة الساحل للتنمية والاستثمار
0.031	0.053	-0.79%	-1.94%	0.00	0.00	25%	-1%	17	0.0%	(24.55)	0.48	0.00%	0.000	0.048	شركة بيان للإستثمار
0.022	0.045	-62.04%	-113.65%	4.94	0.15	-14%	-2%	19	0.0%	(0.40)	0.46	-1.01%	0.000	0.030	الشركة الأولى للاستثمار
0.062	0.148	4.98%	6.07%	0.46	0.04	-6%	3%	18	0.0%	13.07	0.79	-1.13%	-0.001	0.088	شركة المدار للتمويل والاستثمار
0.044	0.070	2.92%	5.18%	1.36	0.09	5%	19%	20	8.8%	9.00	0.47	11.83%	0.007	0.067	شركة إنوفاست
0.037	0.060	2.70%	3.53%	0.02	0.00	-11%	-1%	14	1.1%	11.86	0.42	-1.08%	-0.001	0.046	شركة المنار للتمويل والإجارة
0.070	0.121	8.19%	8.96%	0.11	0.01	7%	-5%	12	0.0%	6.72	0.60	-3.03%	-0.003	0.080	شركة أصول للاستثمار
0.049	0.081	3.31%	4.37%	0.33	0.02	-17%	0%	12	5.1%	6.99	0.31	1.67%	0.001	0.061	الشركة الوطنية الدولية القابضة
0.038	0.058	1.19%	1.76%	0.12	0.00	-15%	-6%	13	0.0%	18.99	0.33	-4.94%	-0.002	0.042	الشركة الكويتية للتمويل والاستثمار
0.021	0.048	0.77%	3.41%	5.97	0.20	-16%	0%	14	0.0%	21.15	0.72	0.92%	0.000	0.033	شركة منازل القابضة
0.037	0.064	1.24%	1.34%	0.00	0.00	38%	2%	10	0.0%	43.95	0.59	1.94%	0.001	0.053	شركة عمار للتمويل والإجارة
0.035	0.057	-0.97%	-2.02%	2.42	0.11	-18%	21%	11	0.0%	(22.58)	0.46	12.75%	0.005	0.045	يونيكاب للإستثمار و التمويل
0.052	0.062	0.58%	1.03%	0.00	0.00	-11%	-1%	8	0.0%	71.38	0.74	0.00%	0.000	0.055	الشركة الخليجية المغربية القابضة
0.027	0.060	-19.33%	-222.76%	0.00	0.00	-42%	0%	8	2.1%	(0.42)	0.93	0.00%	0.000	0.031	شركة الاستشارات المالية الدولية القابضة
0.022	0.043	-1.06%	-1.67%	0.01	0.00	-14%	2%	5	0.0%	(13.79)	0.23	1.89%	0.001	0.027	الشركة الكويتية السورية القابضة
0.030	0.055	2.64%	5.05%	0.00	0.00	20%	0%	7	0.0%	13.34	0.67	0.00%	0.000	0.036	شركة أموال الدولية للاستثمار
0.018	0.039	0.09%	0.11%	31.60	0.79	-17%	5%	7	0.0%	184.20	0.21	-1.61%	0.000	0.024	شركة مجموعة السلام القابضة
0.045	0.115	-6.25%	-7.00%	0.00	0.00	-26%	-5%	5	0.0%	(7.55)	0.53	0.00%	0.000	0.048	شركة وربة كابيتال القابضة
0.019	0.037	-4.25%	-4.56%	0.00	0.00	76%	0%	6	0.0%	(23.69)	1.08	0.00%	0.000	0.035	شركة تصنيف وتحصيل الأموال
0.010	0.100	0.20%	0.23%	0.00	0.00	-5%	-5%	5	0.0%	256.31	0.58	0.00%	0.000	0.052	الشركة الوطنية الاستهلاكية القابضة
0.009	0.019	-7.66%	-17.93%	12.10	0.14	-21%	11%	5	0.0%	(2.24)	0.40	7.21%	0.001	0.012	شركة المدينة للتمويل والاستثمار
0.010	0.018	-3.02%	-3.42%	0.97	0.01	-11%	4%	4	0.0%	(9.36)	0.32	3.10%	0.000	0.013	شركة اكتتاب القابضة
0.011	0.022	-1.74%	-7.73%	0.00	0.00	-20%	0%	3	0.0%	(9.02)	0.70	0.00%	0.000	0.016	شركة الديرة القابضة
0.008	0.016	-23.28%	-47.59%	1.44	0.01	-8%	1%	3	0.0%	(0.85)	0.40	0.00%	0.000	0.009	شركة المال للاستثمار
0.001	0.160	-10.83%	-36.16%	0.00	0.00	-22%	0%	2	0.0%	(2.53)	0.92	0.00%	0.000	0.058	شركة الامتيازات الخليجية القابضة
0.005	0.005	-0.72%	-0.75%	0.00	0.00	0%	0%	0	0.0%	(7.18)	0.05	0.00%	0.000	0.005	شركة تمكين القابضة
		4.11%	4.18%	155.06	8.27			2,236	4.7%	15.43	0.65			عدد شركات القطاع - 48	





## التقرير اليومي - بورصة الكويت

### قطاع مينا للاستثمارات المسعرة - قسم البحوث والدراسات


52 اسبوع دك		العائد على الاصول (%)	العائد على الملكية (%)	مؤشرات التداول		اداء السعر		القيمة السوقية مليون دك	مؤشرات التقييم			السعر		قطاع الرعاية الصحية	
الادنى	الاعلى			القيمة (مليون دك)	الكمية (مليون سهم)	من بداية الشهر	من بداية السنة		DY%	PE(X)	PBV(X)	اليوم % Δ	اليوم Δ		الاتقال دك
1.220	1.240	10.95%	16.54%	0.00	0.00	0%	0%	305	0.6%	47.78	7.90	0.00%	0.000	1.220	شركة عيادة الميدان لخدمات طب الأسنان
0.580	0.930	0.66%	3.20%	0.00	0.00	-23%	0%	94	2.4%	51.04	1.63	0.00%	0.000	0.627	شركة التقدم التكنولوجي
0.707	0.707	0.61%	11.50%	0.00	0.00	0%	0%	12	0.0%	52.72	6.06	0.00%	0.000	0.707	شركة ياكو الطبية
		<b>4.68%</b>	<b>8.61%</b>	<b>0.00</b>	<b>0.00</b>			<b>411</b>	<b>1.0%</b>	<b>48.62</b>	<b>4.19</b>				<b>عدد شركات القطاع - 3</b>

52 اسبوع دك		العائد على الاصول (%)	العائد على الملكية (%)	مؤشرات التداول		اداء السعر		القيمة السوقية مليون دك	مؤشرات التقييم			السعر		قطاع الصناعة	
الادنى	الاعلى			القيمة (مليون دك)	الكمية (مليون سهم)	من بداية الشهر	من بداية السنة		DY%	PE(X)	PBV(X)	اليوم % Δ	اليوم Δ		الاتقال دك
0.357	0.748	4.17%	7.88%	0.56	0.35	-12%	0%	1,198	2.9%	13.81	1.09	-0.16%	-0.001	0.626	شركة أجيليتي للمخازن العمومية
1.944	3.470	30.31%	44.61%	0.42	1.07	-14%	3%	317	7.1%	8.82	3.94	3.21%	0.081	2.602	شركة هيومن سوفت القابضة
0.138	0.278	1.38%	5.54%	4.88	0.79	-40%	3%	153	6.2%	8.66	0.48	0.00%	0.000	0.161	شركة الأفكو لتمويل شراء وتاجير الطائرات
0.144	0.271	1.27%	1.92%	0.44	0.08	-28%	2%	126	8.4%	31.41	0.60	0.00%	0.000	0.177	شركة أسمنت الكويت
0.390	0.659	2.18%	2.42%	0.41	0.26	33%	1%	137	4.2%	32.29	0.78	0.00%	0.000	0.651	شركة الخليج للكابلات و الصناعات الكهربائية
0.342	0.600	8.48%	11.51%	0.12	0.04	-36%	1%	78	11.3%	9.83	1.13	0.28%	0.001	0.353	الشركة المتكاملة القابضة
0.683	1.210	8.21%	10.17%	0.03	0.02	-25%	1%	74	13.4%	9.71	0.99	0.00%	0.000	0.735	شركة أسمنت بورتلاند كويت
0.367	0.512	7.81%	12.29%	0.00	0.00	-9%	0%	74	4.5%	7.96	0.98	0.00%	0.000	0.465	شركة المشاريع المتحدة للخدمات الجوية
0.298	0.419	5.93%	18.02%	0.17	0.06	-9%	1%	67	7.9%	5.92	1.07	0.27%	0.001	0.369	شركة الصناعات الهندسية الثقيلة وبناء السفن
0.228	0.475	16.73%	18.27%	0.00	0.00	-32%	0%	73	5.0%	9.47	1.73	0.00%	0.000	0.299	المجموعة التعليمية القابضة
0.143	0.180	3.75%	5.10%	0.00	0.00	-4%	-3%	56	6.2%	12.96	0.66	0.00%	0.000	0.159	شركة الصناعات الوطنية
0.081	0.145	0.59%	2.47%	0.03	0.00	-26%	5%	33	5.0%	12.89	0.32	0.71%	0.001	0.099	شركة أسيكو للصناعات
0.175	0.337	7.66%	18.45%	0.05	0.02	28%	-1%	33	5.8%	6.62	1.22	-0.32%	-0.001	0.309	الشركة الكويتية لبناء المعامل والمقاولات
0.053	0.080	1.96%	2.58%	0.00	0.00	0%	0%	33	8.4%	19.94	0.51	0.00%	0.000	0.065	شركة راس الخيمة لصناعة الأسمنت والمواد الإنشائية
0.029	0.063	-2.19%	-2.73%	1.05	0.03	-40%	10%	27	12.6%	(12.04)	0.33	5.77%	0.002	0.033	شركة أسمنت الخليج
0.138	0.251	1.23%	7.71%	0.65	0.10	-36%	2%	26	13.0%	7.12	0.55	0.00%	0.000	0.158	شركة المجموعة المشتركة للمقاولات
0.042	0.066	0.56%	0.84%	0.00	0.00	0%	0%	26	12.4%	25.32	0.21	0.00%	0.000	0.042	شركة الشارقة للأسمنت و التنمية الصناعية
0.023	0.043	2.94%	4.59%	1.56	0.04	-32%	2%	19	0.1%	4.13	0.19	0.40%	0.000	0.025	شركة كي جي ال لوجستيك
0.029	0.053	0.44%	0.85%	0.37	0.01	-31%	-1%	11	13.5%	15.08	0.13	-0.64%	0.000	0.031	شركة صناعات أسمنت الفجيرة
0.122	0.180	1.39%	1.80%	0.00	0.00	-16%	5%	13	7.6%	40.15	0.72	0.00%	0.000	0.130	شركة الشعبية الصناعية
0.042	0.080	0.39%	1.38%	0.35	0.02	-31%	2%	13	0.0%	13.91	0.19	4.31%	0.002	0.046	شركة رابطة الكويت والخليج للنقل
0.047	0.088	1.48%	4.41%	0.34	0.02	-23%	2%	11	9.6%	7.09	0.31	0.95%	0.001	0.053	الشركة الوطنية للتنظيف
0.049	0.089	4.06%	4.91%	3.53	0.21	-33%	6%	10	7.9%	9.53	0.47	4.05%	0.002	0.059	شركة مبرد القابضة
0.055	0.086	3.49%	4.54%	0.53	0.04	-21%	0%	9	0.0%	7.14	0.32	-2.22%	-0.002	0.066	شركة مجموعة الخصوصية القابضة
0.063	0.126	-6.16%	-10.61%	0.00	0.00	26%	10%	13	11.9%	(10.36)	1.10	0.00%	0.000	0.126	شركة اسمنت الهلال
0.007	0.018	-5.29%	-24.90%	0.04	0.00	66%	4%	5	0.0%	(1.21)	0.30	3.75%	0.001	0.017	الشركة الوطنية للرماية
0.020	0.070	-10.09%	-19.69%	0.00	0.00	-19%	-7%	4	0.0%	(1.72)	0.34	0.00%	0.000	0.041	شركة المعادن والصناعات التحويلية
0.026	0.051	-15.94%	-23.25%	0.29	0.01	-34%	20%	3	0.0%	(1.92)	0.45	-0.60%	0.000	0.033	شركة الصلوح التجارية
0.013	0.024	-0.06%	-0.17%	0.86	0.01	-28%	6%	2	0.0%	(181.30)	0.31	3.97%	0.001	0.016	شركة المعدات القابضة
		<b>5.05%</b>	<b>6.67%</b>	<b>16.67</b>	<b>3.18</b>			<b>2,641</b>	<b>5.3%</b>	<b>12.59</b>	<b>0.84</b>				<b>عدد شركات القطاع - 29</b>



# التقرير اليومي - بورصة الكويت

## قطاع مينا للاستثمارات المسعرة - قسم البحوث والدراسات




52 اسبوع دك		العائد على الاصول	العائد على الملكية	مؤشرات التداول		اداء السعر		القيمة السوقية	مؤشرات التقييم			السعر			قطاع التأمين
الادنى	الاعلى	(%)	(%)	القيمة (مليون دك)	الكمية (مليون سهم)	من بداية الشهر	من بداية السنة	مليون دك	DY%	PE(X)	PBV(X)	اليوم % Δ	اليوم Δ	الافتال دك	
0.550	0.687	1.75%	12.27%	0.00	0.00	-12%	-5%	108	6.4%	8.12	1.00	-3.00%	-0.018	0.582	مجموعة الخليج للتأمين
0.367	0.424	3.27%	9.38%	0.01	0.01	-2%	5%	83	8.4%	8.06	0.76	4.71%	0.018	0.400	الشركة الأهلية للتأمين
0.300	0.387	4.64%	8.46%	0.03	0.01	13%	7%	69	6.4%	7.23	0.61	6.57%	0.023	0.373	شركة الكويت للتأمين
0.126	0.200	3.16%	8.85%	0.00	0.00	45%	3%	40	2.2%	8.56	0.76	0.00%	0.000	0.200	شركة إعادة التأمين الكويتية
0.200	0.200	1.10%	7.19%	0.00	0.00	0%	0%	28	6.1%	12.87	0.93	0.00%	0.000	0.200	الشركة البحرينية الكويتية للتأمين
0.051	0.094	0.98%	3.07%	0.01	0.00	30%	0%	13	0.0%	11.14	0.34	-0.13%	0.000	0.079	شركة وربة للتأمين
0.031	0.056	5.88%	9.60%	0.15	0.01	4%	0%	4	0.0%	5.04	0.48	-0.50%	0.000	0.040	الشركة الأولى للتأمين التكافلي
0.018	0.035	-0.72%	-0.72%	0.71	0.02	-2%	2%	3	0.0%	(30.88)	0.22	2.09%	0.001	0.024	شركة وثاق للتأمين التكافلي
		<b>3.00%</b>	<b>8.86%</b>	<b>0.90</b>	<b>0.04</b>			<b>349</b>	<b>6.0%</b>	<b>8.30</b>	<b>0.74</b>				<b>عدد شركات القطاع - 8</b>

52 اسبوع دك		العائد على الاصول	العائد على الملكية	مؤشرات التداول		اداء السعر		القيمة السوقية	مؤشرات التقييم			السعر			قطاع النفط والغاز
الادنى	الاعلى	(%)	(%)	القيمة (مليون دك)	الكمية (مليون سهم)	من بداية الشهر	من بداية السنة	مليون دك	DY%	PE(X)	PBV(X)	اليوم % Δ	اليوم Δ	الافتال دك	
0.060	0.098	1.15%	3.57%	0.00	0.00	-12%	3%	16	0.0%	7.20	0.26	-0.84%	-0.001	0.071	شركة برقان لحفر الآبار
0.014	0.036	-17.05%	-22.51%	0.34	0.01	-8%	6%	16	0.0%	(2.88)	0.65	0.96%	0.000	0.021	شركة بيت الطاقة القابضة
0.012	0.025	-2.34%	-3.44%	69.72	1.53	8%	12%	10	0.0%	(6.99)	0.24	4.33%	0.001	0.022	الشركة الخليجية للاستثمار البترولي
0.375	0.497	2.22%	6.76%	0.00	0.00	-11%	-4%	78	7.0%	11.72	0.79	0.00%	0.000	0.430	شركة المجموعة البترولية المستقلة
0.903	1.389	23.59%	27.91%	0.00	0.00	-17%	-3%	94	7.2%	8.28	2.31	0.00%	0.000	0.971	الشركة الوطنية للخدمات البترولية (نايسكو)
0.014	0.027	-30.38%	-47.94%	0.92	0.02	-26%	0%	3	0.0%	(0.68)	0.32	-1.82%	0.000	0.016	شركة سنرجي القابضة
		<b>2.18%</b>	<b>3.10%</b>	<b>70.99</b>	<b>1.55</b>			<b>217</b>	<b>5.6%</b>	<b>25.20</b>	<b>0.78</b>				<b>عدد شركات القطاع - 6</b>

52 اسبوع دك		العائد على الاصول	العائد على الملكية	مؤشرات التداول		اداء السعر		القيمة السوقية	مؤشرات التقييم			السعر			قطاع العقار
الادنى	الاعلى	(%)	(%)	القيمة (مليون سهم)	الكمية (مليون دك)	من بداية الشهر	من بداية السنة	مليون دك	DY%	PE(X)	PBV(X)	اليوم % Δ	اليوم Δ	الافتال دك	
0.434	0.877	5.85%	11.92%	0.56	0.36	-25%	1%	709	1.6%	12.58	1.50	-0.31%	-0.002	0.642	شركة المباني
0.324	0.460	5.83%	13.17%	0.85	0.33	-4%	1%	197	5.0%	9.17	1.21	1.27%	0.005	0.399	شركة الصالحية العقارية
0.083	0.103	2.71%	4.95%	0.67	0.06	4%	2%	172	6.0%	11.77	0.58	1.60%	0.002	0.095	الشركة التجارية العقارية
0.248	0.343	2.19%	2.96%	0.00	0.00	-22%	0%	101	4.0%	12.20	0.36	0.00%	0.000	0.250	شركة التمدين العقارية
0.060	0.095	2.37%	4.19%	0.41	0.03	-17%	3%	104	0.0%	9.06	0.38	1.40%	0.001	0.072	الشركة الوطنية العقارية
0.070	0.115	2.16%	5.51%	1.98	0.19	-10%	1%	85	0.4%	12.00	0.66	-0.11%	0.000	0.094	شركة عقارات الكويت

# التقرير اليومي - بورصة الكويت

## قطاع مينا للاستثمارات المسعرة - قسم البحوث والدراسات



52 اسبوع دك		العائد على الاصول	العائد على الملكية	مؤشرات التداول		اداء السعر		القيمة السوقية	مؤشرات التقييم			السعر			قطاع العقار
الادنى	الاعلى	(%)	(%)	القيمة (مليون دك)	الكمية (مليون سهم)	من بداية الشهر	من بداية السنة	مليون دك	DY%	PE(X)	PBV(X)	اليوم % Δ	اليوم Δ	الإقبال دك	
0.045	0.063	-1.16%	-3.86%	0.00	0.00	-18%	0%	54	0.0%	(7.44)	0.29	0.00%	0.000	0.050	شركة العقارات المتحدة
0.027	0.055	1.03%	1.23%	5.48	0.22	13%	6%	40	1.0%	44.30	0.54	1.00%	0.000	0.040	شركة دبي الأولى للتطوير العقاري
0.047	0.067	-3.82%	-10.98%	0.80	0.04	-11%	3%	33	0.1%	(3.76)	0.41	3.14%	0.002	0.053	شركة المزايا القابضة
0.040	0.190	3.57%	3.60%	0.00	0.00	83%	0%	19	0.0%	33.74	1.22	0.00%	0.000	0.128	شركة دار الثريا العقارية
0.061	0.091	-6.99%	-13.36%	0.00	0.00	-2%	6%	26	8.8%	(3.76)	0.50	5.80%	0.004	0.078	شركة إنجازات للتنمية العقارية
0.115	0.213	1.40%	1.61%	0.00	0.00	-23%	0%	24	0.0%	12.15	0.20	0.00%	0.000	0.132	شركة أجيال العقارية الترفيهية
0.076	0.100	3.51%	6.57%	0.01	0.00	-9%	-3%	20	9.7%	8.78	0.58	-2.99%	-0.003	0.081	شركة أركان الكويت العقارية
0.060	0.141	0.35%	0.89%	0.01	0.00	-21%	-5%	21	5.9%	26.93	0.24	-4.92%	-0.004	0.083	شركة الأرجان العالمية العقارية
0.037	0.079	2.38%	3.79%	4.34	0.21	-24%	9%	21	0.0%	12.55	0.48	1.93%	0.001	0.048	شركة الإنماء العقارية
0.048	0.080	1.90%	3.00%	0.26	0.01	-27%	4%	22	9.0%	10.41	0.31	-3.27%	-0.002	0.053	شركة أعيان العقارية
0.350	0.350	4.85%	4.94%	0.00	0.00	0%	0%	19	0.0%	59.01	2.91	0.00%	0.000	0.350	شركة دلقان العقارية
0.022	0.046	2.73%	3.58%	1.93	0.05	-46%	0%	15	0.3%	6.08	0.22	-0.83%	0.000	0.024	شركة مدينة الاعمال الكويتية العقارية
0.034	0.055	1.90%	3.57%	0.00	0.00	-20%	-5%	15	4.9%	10.50	0.37	-5.00%	-0.002	0.040	شركة التجارة والاستثمار العقاري
0.045	0.085	0.67%	1.85%	1.16	0.07	-14%	28%	21	3.3%	23.48	0.43	-7.14%	-0.005	0.064	شركة منشآت للمشاريع العقارية
0.060	0.089	7.29%	8.68%	0.06	0.00	-25%	-8%	13	8.3%	5.01	0.43	-3.23%	-0.002	0.060	شركة عقار للاستثمارات العقارية
0.022	0.040	-4.73%	-7.37%	22.10	0.63	-21%	20%	16	0.0%	(4.66)	0.34	0.36%	0.000	0.028	شركة صكوك القابضة
0.020	0.033	1.07%	2.87%	0.48	0.01	-17%	6%	12	2.5%	7.40	0.21	4.27%	0.001	0.024	الشركة العربية العقارية
0.048	0.086	4.97%	7.11%	0.40	0.02	-30%	1%	10	0.0%	5.89	0.42	-4.87%	-0.003	0.055	شركة مشاعر القابضة
0.084	0.118	6.96%	10.55%	0.01	0.00	-5%	0%	10	10.0%	7.17	0.76	0.00%	0.000	0.095	شركة مجموعة أسس القابضة
0.005	0.015	-12.42%	-40.94%	10.80	0.08	-9%	-3%	8	0.0%	(0.50)	0.20	-2.74%	0.000	0.007	شركة أبيار للتطوير العقاري
0.060	0.204	-10.05%	-18.97%	0.00	0.00	132%	0%	22	1.1%	(8.21)	1.56	0.00%	0.000	0.204	شركة ريم العقارية
0.007	0.017	-57.23%	-106.45%	2.32	0.03	76%	5%	9	0.0%	(0.67)	0.71	1.44%	0.000	0.014	شركة مجموعة المستثمرون القابضة
0.026	0.040	-1.87%	-8.06%	0.00	0.00	-21%	0%	7	0.0%	(4.07)	0.33	0.00%	0.000	0.029	شركة المصالح العقاري
0.023	0.034	2.16%	5.51%	0.08	0.00	-13%	-2%	5	7.1%	0.67	0.04	0.81%	0.000	0.025	الشركة الكويتية العقارية القابضة
0.013	0.028	-3.92%	-10.99%	0.67	0.01	-24%	28%	6	0.0%	(2.54)	0.28	0.00%	0.000	0.019	شركة رمال الكويت العقارية
0.018	0.050	0.08%	0.10%	0.06	0.00	12%	3%	3	0.0%	148.55	0.14	0.78%	0.000	0.026	شركة مراكز التجارة العقارية
0.013	0.034	-4.55%	-7.01%	5.60	0.11	-23%	8%	5	0.0%	(4.29)	0.30	5.73%	0.001	0.020	شركة التعمير للاستثمار العقاري
0.027	0.074	0.40%	0.91%	0.00	0.00	-29%	0%	3	0.5%	37.93	0.35	0.00%	0.000	0.031	شركة المساكن الدولية للتطوير العقاري
0.021	0.043	-0.22%	-0.31%	4.86	0.13	-36%	9%	4	0.0%	(59.51)	0.18	3.49%	0.001	0.027	شركة مينا العقارية
0.027	0.043	0.92%	0.94%	0.00	0.00	-25%	0%	4	0.0%	40.63	0.38	0.00%	0.000	0.030	شركة سنام العقارية
0.009	0.016	-2.19%	-2.51%	0.00	0.00	-29%	0%	2	0.0%	(7.68)	0.19	0.00%	0.000	0.011	شركة اجوان الخليج العقارية
0.021	0.021	-3.17%	-3.29%	0.00	0.00	0%	0%	2	4.9%	(8.85)	0.29	0.00%	0.000	0.021	شركة إفكت العقارية
0.015	0.029	-1.41%	-1.48%	0.00	0.00	-35%	0%	2	0.0%	(8.22)	0.12	0.00%	0.000	0.016	الشركة العالمية للمدن العقارية
		2.96%	2.79%	65.90	2.61			1,859	2.6%	21.76	0.61				عدد شركات القطاع - 39



52 اسبوع دك		العائد علي الاصول	العائد علي الملكية	مؤشرات التداول		اداء السعر		القيمة السوقية	مؤشرات التقييم			السعر			قطاع التكنولوجيا
الادني	الاعلي	(%)	(%)	الكمية (مليون سهم)	القيمة (مليون دك)	من بداية السنة	من بداية الشهر	مليون دك	DY%	PE(X)	PBV(X)	اليوم % Δ	اليوم Δ	الاقفال دك	
0.051	0.086	-0.73%	-0.81%	0.04	0.00	-4%	-1%	7	5.9%	(65.76)	0.53	4.47%	0.003	0.068	شركة الأنظمة الآلية
		<b>-0.73%</b>	<b>-0.81%</b>	<b>0.04</b>	<b>0.00</b>			<b>7</b>	<b>5.9%</b>	<b>(65.76)</b>	<b>0.53</b>				عدد شركات القطاع - 1

52 اسبوع دك		العائد علي الاصول	العائد علي الملكية	مؤشرات التداول		اداء السعر		القيمة السوقية	مؤشرات التقييم			السعر			قطاع الاتصالات
الادني	الاعلي	(%)	(%)	الكمية (مليون سهم)	القيمة (مليون دك)	من بداية السنة	من بداية الشهر	مليون دك	DY%	PE(X)	PBV(X)	اليوم % Δ	اليوم Δ	الاقفال دك	
0.407	0.604	4.58%	16.70%	10.87	6.33	-3%	-2%	2,510	5.4%	11.57	1.93	-1.69%	-0.010	0.580	شركة الاتصالات المتنقلة
0.680	0.870	11.15%	20.25%	0.18	0.15	7%	0%	421	4.2%	9.65	1.95	0.84%	0.007	0.843	شركة الاتصالات الكويتية
0.550	0.835	2.37%	5.27%	0.04	0.02	-30%	0%	291	11.1%	9.65	0.51	0.52%	0.003	0.580	الشركة الوطنية للاتصالات المتنقلة
0.009	0.021	0.73%	0.91%	25.05	0.27	-20%	4%	9	0.0%	35.23	0.32	0.93%	0.000	0.011	شركة أن ديجيتال سيرفيس القابضة
0.030	0.098	0.79%	2.01%	0.00	0.00	9%	0%	7	0.0%	34.74	0.70	0.00%	0.000	0.082	شركة حيات للاتصالات
		<b>7.86%</b>	<b>13.70%</b>	<b>36.13</b>	<b>6.78</b>			<b>3,238</b>	<b>5.7%</b>	<b>11.12</b>	<b>1.52</b>				عدد شركات القطاع - 5

52 اسبوع دك		العائد علي الاصول	العائد علي الملكية	مؤشرات التداول		اداء السعر		القيمة السوقية	مؤشرات التقييم			السعر			قطاع المنافع
الادني	الاعلي	(%)	(%)	الكمية (مليون سهم)	القيمة (مليون دك)	من بداية السنة	من بداية الشهر	مليون دك	DY%	PE(X)	PBV(X)	اليوم % Δ	اليوم Δ	الاقفال دك	
0.297	0.500	2.26%	16.06%	4.89	1.57	0%	0%	352	0.0%	28.62	4.59	-0.31%	-0.001	0.320	شركة شمال الزور الأولي للطاقة و المياه
		<b>2.26%</b>	<b>16.06%</b>	<b>4.89</b>	<b>1.57</b>			<b>352</b>	<b>0.0%</b>	<b>28.62</b>	<b>4.59</b>				عدد شركات القطاع - 1

اجمالي عدد الشركات 173      1.19      14.89      3.97%      30,686      35.38      386.81      7.97%      2.77%

المعلومات الواردة في هذه الوثيقة مملوكة لشركة الاستثمارات الوطنية NIC ولا تستخدم إلا من قبل الأشخاص الذين تم إصدارها لهم. هذه الوثيقة سرية ولا يجوز توزيعها جزئياً أو كلياً دون موافقة صريحة من شركة الاستثمارات الوطنية NIC.



شركة الاستثمار الوطنية  
NATIONAL INVESTMENTS COMPANY

Sharq, Al Mutanabi Street, Khaleejia Tower | P.O. Box 25667, Safat 13117, Kuwait

T.: +965 2226 6666 | Fax: +965 2226 6793 | [www.nic.com.kw](http://www.nic.com.kw)