


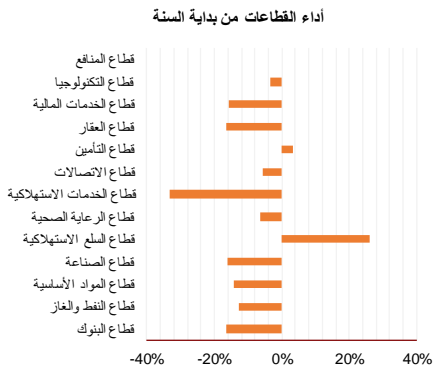
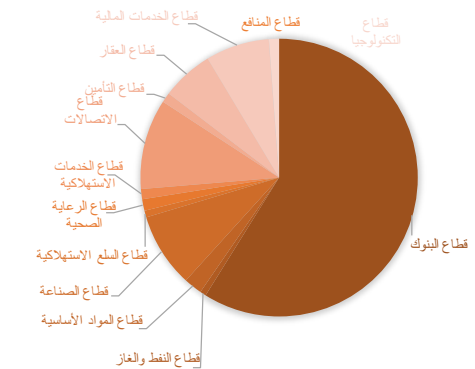
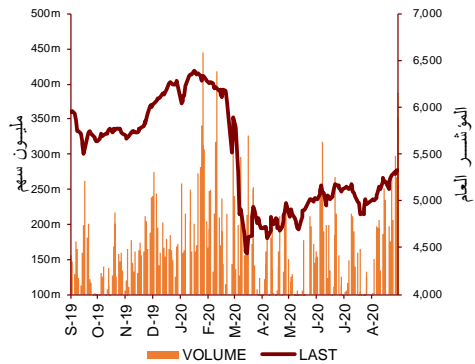
شركة الاستثمارات الوطنية
NATIONAL INVESTMENTS COMPANY

التقرير اليومي - بورصة الكويت
قطاع مينا للاستثمارات المسعرة - قسم البحوث والدراسات
2020-09-03



التقرير اليومي - بورصة الكويت

قطاع مينا للاستثمارات المسعرة - قسم البحوث والدراسات



مؤشرات البورصة	الاقفال	التغير اليومي نقطة	التغير اليومي (%)	من بداية السنة (%)	52 اسبوع الاعلى	52 اسبوع الادنى	القيمة السوقية مليار دك	PBV (X)	PE (X)	العائد الجاري (%)
المؤشر العام	5,325.95	4.42	0.08%	-15.2%	6,416.4	4,339.6	30.71	1.19	14.90	3.96%
السوق الاول	5,865.11	-9.18	-0.16%	-15.9%	7,172.3	4,498.7	22.70	1.64	13.72	3.68%
السوق الرئيسي	4,260.11	32.42	0.77%	-13.2%	4,932.5	3,965.6	8.02	0.67	19.70	4.76%

ملخص السوق	مرتفعة	منخفضة	ثابتة
شركات المؤشر العام	56	45	71
شركات السوق الاول	3	8	7
شركات السوق الرئيسي	53	37	64

قيم وحجم التداول	القيمة مليون دك	الكمية مليون سهم
المؤشر العام	25.21	227.02
السوق الاول	14.97	47.10
السوق الرئيسي	10.24	179.92


الشركات الأكثر خسارة	الاقفال دك	قيمة التداول دك	التغير اليومي (%)
شركة صكوك القابضة	0.026	80,793	-6.81%
مجموعة أرزان الماليه للتمويل والاستثمار	0.059	1,605,664	-6.68%
شركة مراكز التجارة العقارية	0.025	1,017	-5.00%
شركة التعمير للإستثمار العقاري	0.019	25,261	-4.93%
الشركة الكويتية العقارية القابضة	0.024	838	-4.80%

الشركات الأكثر ربحاً	الاقفال دك	قيمة التداول دك	التغير اليومي (%)
شركة التمدين الاستثمارية	0.353	8,307	38.43%
الشركة الوطنية الدولية القابضة	0.067	34,079	10.00%
شركة النخيل للإنتاج الزراعي	0.061	610	9.91%
شركة الإستثمارات الوطنية	0.130	1,257,572	7.44%
شركة الخليج للكابلات و الصناعات الكهربائية	0.697	818,499	7.07%

الشركات الأكثر تداولاً حسب الكمية	الاقفال دك	التغير اليومي (%)	الكمية مليون سهم
الشركة الخليجية للإستثمار البترولي	0.021	-2.30%	35.17
مجموعة أرزان الماليه للتمويل والاستثمار	0.059	-6.68%	26.35
شركة أعيان للاجارة والاستثمار	0.068	-1.16%	20.19
شركة مجموعة السلام القابضة	0.025	0.41%	12.32
شركة شمال الزور الأولى للطاقة و المياه	0.328	2.50%	12.24

الشركات الأكثر تداولاً حسب القيمة	الاقفال دك	التغير اليومي (%)	القيمة مليون دك
شركة شمال الزور الأولى للطاقة و المياه	0.328	2.50%	4.01
بيت التمويل الكويتي	0.628	-0.32%	1.91
البنك الأهلي المتحد - البحرين	0.232	0.00%	1.72
شركة الاتصالات المتنقلة (زين)	0.578	-0.34%	1.68
مجموعة أرزان الماليه للتمويل والاستثمار	0.059	-6.68%	1.61

القطاع	الاقفال	التغير اليومي نقطة	التغير اليومي (%)	من بداية السنة (%)	52 اسبوع الاعلى	52 اسبوع الادنى	القيمة السوقية مليار دك	PBV (X)	PE (X)	العائد الجاري (%)
قطاع البنوك	1,236.79	-2.030	-0.16%	-16.6%	1,536.8	986.4	18.09	1.53	15.07	3.48%
قطاع النفط والغاز	1,080.73	4.190	0.39%	-12.7%	1,372.2	985.7	0.22	0.78	25.30	5.60%
قطاع المواد الأساسية	777.19	-6.680	-0.85%	-14.4%	1,029.5	561.7	0.65	0.94	14.29	7.74%
قطاع الصناعة	778.48	4.430	0.57%	-16.1%	937.5	602.9	2.66	0.84	12.66	5.25%
قطاع السلع الاستهلاكية	803.17	0.000	0.00%	26.1%	810.7	548.6	0.24	1.59	97.34	2.13%
قطاع الرعاية الصحية	829.21	0.000	0.00%	-6.3%	921.9	815.0	0.41	4.19	48.62	0.97%
قطاع الخدمات الاستهلاكية	717.09	4.160	0.58%	-33.1%	1,083.1	674.8	0.36	0.82	34.44	4.87%
قطاع الاتصالات	1,053.90	-2.830	-0.27%	-5.6%	1,116.7	802.2	3.23	1.52	11.09	5.72%
قطاع التأمين	986.51	8.080	0.83%	3.4%	988.8	901.0	0.35	0.74	8.38	5.93%
قطاع العقار	885.12	-1.470	-0.17%	-16.4%	1,083.4	763.2	1.86	0.61	21.72	2.61%
قطاع الخدمات المالية	912.57	16.850	1.88%	-15.6%	1,097.0	801.4	2.28	0.66	15.73	4.58%
قطاع التكنولوجيا	496.88	3.640	0.74%	-3.5%	625.7	371.0	0.01	0.54	-66.25	5.86%
قطاع المنافع	863.16	21.050	2.50%	0.0%	1,042.1	781.6	0.36	4.71	29.33	0.00%
السوق							30.71	1.19	14.90	3.96%

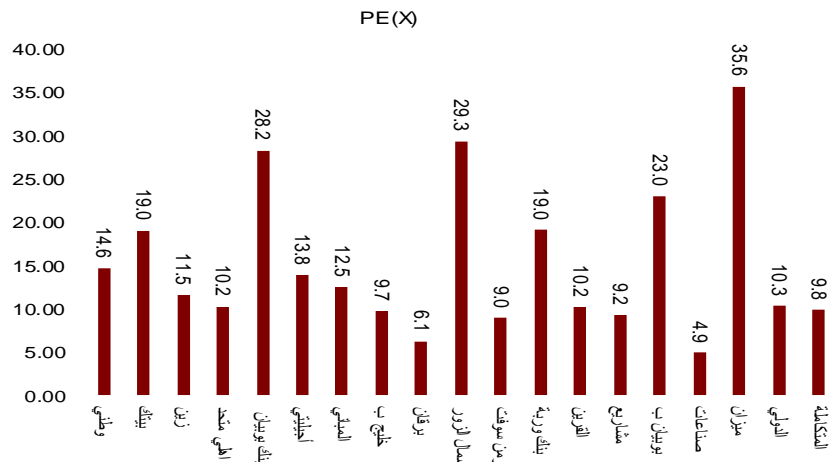


التقرير اليومي - بورصة الكويت

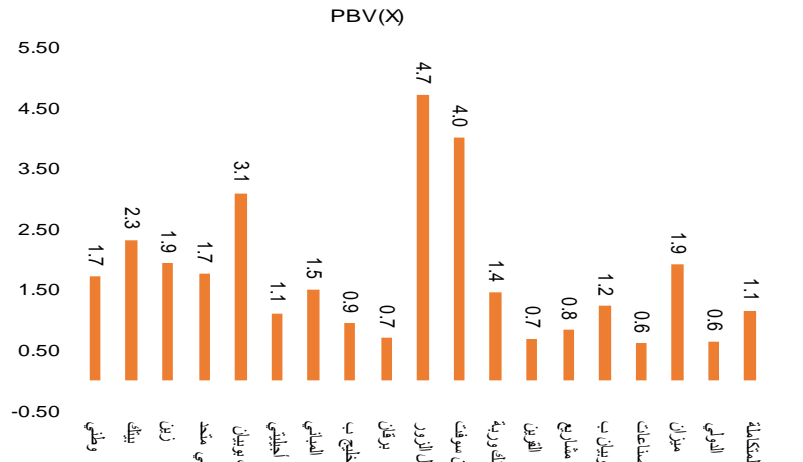
قطاع مينا للاستثمارات المسعرة - قسم البحوث والدراسات

السوق الأول		السعر			مؤشرات التقييم			القيمة السوقية		اداء السعر		مؤشرات التداول		العائد على الملكية	العائد على الاصول	52 اسبوع دك	
الاتقال دك	اليوم % Δ	اليوم % Δ	PE(X)	PBV(X)	DY%	من بداية الشهر	من بداية السنة	القيمة (مليون دك)	الكمية (مليون سهم)	(%)	(%)	الادنى	الاعلى	(%)	(%)	الادنى	الاعلى
بنك الكويت الوطني	0.864	-0.002	14.62	1.71	3.7%	1%	-15%	5,868	0.95	11.7%	1.4%	1.062	0.654				
بيت التمويل الكويتي	0.628	-0.002	18.99	2.31	2.6%	0%	-15%	4,766	1.91	12.2%	1.3%	0.761	0.473				
شركة الاتصالات المتنقلة - زين	0.578	-0.002	11.53	1.93	5.4%	-2%	-3%	2,501	2.90	16.7%	4.6%	0.604	0.407				
البنك الأهلي المتحد - البحرين	0.232	0.000	10.22	1.75	5.2%	-1%	-21%	2,239	7.40	17.1%	1.8%	0.311	0.160				
بنك بوبيان	0.584	0.001	28.23	3.07	1.1%	1%	-5%	1,768	0.53	10.9%	1.2%	0.638	0.380				
شركة أجيالتي للمخازن العمومية	0.626	0.000	13.81	1.09	2.9%	0%	-12%	1,198	0.36	7.9%	4.2%	0.748	0.357				
شركة المبانى	0.637	-0.005	12.48	1.49	1.6%	0%	-25%	704	0.15	11.9%	5.8%	0.877	0.434				
بنك الخليج	0.213	-0.001	9.72	0.93	4.7%	0%	-30%	619	0.78	9.6%	1.0%	0.317	0.180				
بنك برقان	0.198	-0.001	6.13	0.69	5.8%	0%	-35%	519	0.98	11.3%	1.2%	0.341	0.175				
شركة شمال الزور الأولي للطاقة و المياه	0.328	0.008	29.33	4.71	0.0%	3%	0%	361	4.01	16.1%	2.3%	0.500	0.297				
شركة هيومن سوفت القابضة	2.641	0.039	8.96	4.00	7.0%	4%	-13%	321	0.39	44.6%	30.3%	3.470	1.944				
بنك وربة	0.200	0.000	19.05	1.44	0.0%	1%	-24%	315	0.26	7.6%	0.5%	0.279	0.164				
شركة القرين لصناعة الكيماويات البترولية	0.281	-0.005	10.17	0.68	5.5%	-1%	-9%	287	0.47	6.7%	3.6%	0.341	0.163				
شركة مشاريع الكويت القابضة	0.153	0.001	9.24	0.82	6.1%	3%	-29%	277	0.72	8.9%	0.3%	0.231	0.147				
شركة بوبيان للبترولكيماويات	0.539	-0.001	23.00	1.22	9.6%	1%	-19%	272	0.06	5.3%	2.1%	0.800	0.395				
مجموعة الصناعات الوطنية (القابضة)	0.159	0.000	4.90	0.60	6.8%	2%	-34%	227	0.89	12.3%	3.7%	0.247	0.121				
شركة ميزان القابضة	0.659	0.000	35.61	1.90	2.5%	1%	32%	201	0.03	5.3%	2.2%	0.665	0.428				
بنك الكويت الدولي	0.173	0.000	10.29	0.63	5.8%	1%	-34%	176	0.16	6.1%	0.6%	0.270	0.162				
الشركة المتكاملة القابضة	0.353	0.000	9.83	1.13	11.3%	1%	-36%	78	0.08	11.5%	8.5%	0.600	0.342				
الاجمالي			13.72	1.64	3.68%			22,696	14.97	11.96%	1.55%						


مكرر السعر الي ربحية السهم

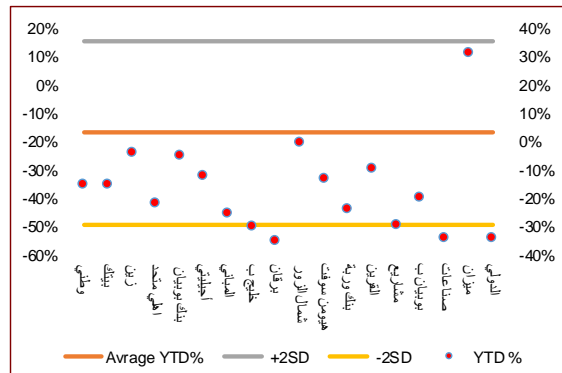
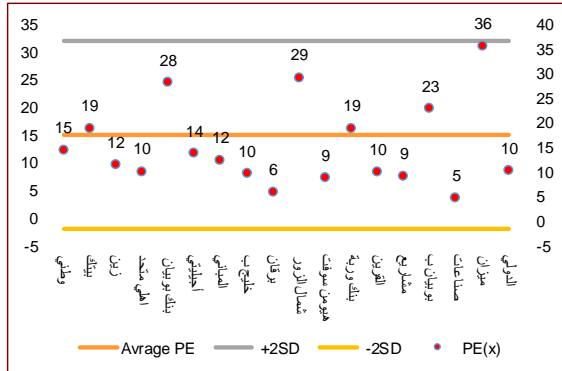
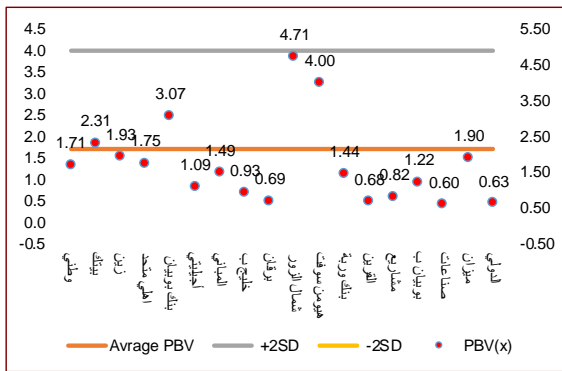


مكرر السعر الي القيمة الدفترية



القيمة السوقية





السوق الأول	السعر			مؤشرات التقييم			السعر			الافتقار دك
	العائد على المملكية (%)	العائد على الاصول (%)	اداء السعر	القيمة السوقية	مؤشرات التقييم	السعر	السعر	الافتقار دك		
			YTD (%)	MTD (%)	مليون دك	DY%	PE(X)	PBV(X)	اليوم % Δ	اليوم Δ
بنك الكويت الوطني	11.69%	1.37%	-15%	1%	5,868	3.7%	14.62	1.71	-0.23%	-0.002
بيت التمويل الكويتي	12.18%	1.29%	-15%	0%	4,766	2.6%	18.99	2.31	-0.32%	-0.002
شركة الاتصالات المتنقلة (زين)	16.70%	4.58%	-3%	-2%	2,501	5.4%	11.53	1.93	-0.34%	-0.002
البنك الأهلي المتحد - البحرين	17.13%	1.81%	-21%	-1%	2,239	5.2%	10.22	1.75	0.00%	0.000
بنك بوبيان	10.89%	1.18%	-5%	1%	1,768	1.1%	28.23	3.07	0.17%	0.001
شركة أجيالتي للمخازن العمومية	7.88%	4.17%	-12%	0%	1,198	2.9%	13.81	1.09	0.00%	0.000
شركة الميناء	11.92%	5.85%	-25%	0%	704	1.6%	12.48	1.49	-0.78%	-0.005
بنك الخليج	9.58%	1.02%	-30%	0%	619	4.7%	9.72	0.93	-0.47%	-0.001
بنك برقان	11.27%	1.20%	-35%	0%	519	5.8%	6.13	0.69	-0.50%	-0.001
شركة شمال الزور الأولى للطاقة و المياه	16.06%	2.26%	0%	3%	361	0.0%	29.33	4.71	2.50%	0.008
شركة هيومن سوفت القابضة	44.61%	30.31%	-13%	4%	321	7.0%	8.96	4.00	1.50%	0.039
بنك وربة	7.59%	0.53%	-24%	1%	315	0.0%	19.05	1.44	0.00%	0.000
شركة القرين لصناعة الكيماويات البترولية	6.71%	3.62%	-9%	-1%	287	5.5%	10.17	0.68	-1.75%	-0.005
شركة مشاريع الكويت القابضة	8.87%	0.29%	-29%	3%	277	6.1%	9.24	0.82	0.66%	0.001
شركة بوبيان للبترول وكيماويات	5.29%	2.09%	-19%	1%	272	9.6%	23.00	1.22	-0.19%	-0.001
مجموعة الصناعات الوطنية (القابضة)	12.26%	3.72%	-34%	2%	227	6.8%	4.90	0.60	0.00%	0.000
شركة ميزان القابضة	5.34%	2.16%	32%	1%	201	2.5%	35.61	1.90	0.00%	0.000
بنك الكويت الدولي	6.11%	0.64%	-34%	1%	176	5.8%	10.29	0.63	0.00%	0.000
الشركة المتكاملة القابضة	11.51%	8.48%	-36%	1%	78	11.3%	9.83	1.13	0.00%	0.000
الإجمالي	11.96%	1.55%			22,696	3.68%	13.72	1.64		

السوق الأول	السعر			RSI	متوسط حركة المؤشر			السعر			مؤشر السوق الأول
	العائد على المملكية (%)	العائد على الاصول (%)	اداء السعر		القيمة السوقية	متوسط حركة المؤشر	السعر	السعر	الافتقار دك		
			YTD (%)	MTD (%)	مليون دك	14 يوم	50 يوم	200 يوم	اليوم % Δ	اليوم Δ	
			-15.89%	0.046	22,696	65	5,919	5,603	-0.16%	-9.180	5,865

أفضل 5 شركات (للأداء اليومي)											
شركة شمال الزور الأولى للطاقة و المياه	0.328	0.008	2.50%	0.021	0.086	24	0.021	0.086	2.50%	0.008	0.328
شركة هيومن سوفت القابضة	2.641	0.039	1.50%	0.021	2.681	59	2.830	2.681	1.50%	0.039	2.641
شركة مشاريع الكويت القابضة	0.153	0.001	0.66%	0.021	0.156	56	0.184	0.156	0.66%	0.001	0.153
بنك بوبيان	0.584	0.001	0.17%	0.021	0.540	70	0.538	0.540	0.17%	0.001	0.584
البنك الأهلي المتحد - البحرين	0.232	0.000	0.00%	0.021	0.196	76	0.229	0.196	0.00%	0.000	0.232

الأداء المتوسط (للأداء اليومي)											
شركة أجيالتي للمخازن العمومية	0.626	0.000	0.00%	0.021	0.636	33	0.614	0.636	0.00%	0.000	0.626
بنك وربة	0.200	0.000	0.00%	0.021	0.201	47	0.223	0.201	0.00%	0.000	0.200
مجموعة الصناعات الوطنية (القابضة)	0.159	0.000	0.00%	0.021	0.160	43	0.190	0.160	0.00%	0.000	0.159
بنك الكويت الدولي	0.173	0.000	0.00%	0.021	0.172	58	0.211	0.172	0.00%	0.000	0.173
شركة ميزان القابضة	0.659	0.000	0.00%	0.021	0.603	63	0.550	0.603	0.00%	0.000	0.659
الشركة المتكاملة القابضة	0.353	0.000	0.00%	0.021	0.388	28	0.458	0.388	0.00%	0.000	0.353
شركة بوبيان للبترول وكيماويات	0.539	-0.001	-0.19%	0.021	0.577	38	0.592	0.577	-0.19%	-0.001	0.539
بنك الكويت الوطني	0.864	-0.002	-0.23%	0.021	0.814	71	0.855	0.814	-0.23%	-0.002	0.864
بيت التمويل الكويتي	0.628	-0.002	-0.32%	0.021	0.604	59	0.637	0.604	-0.32%	-0.002	0.628

أدنى 5 شركات (للأداء اليومي)											
شركة القرين لصناعة الكيماويات البترولية	0.281	-0.005	-1.75%	0.021	0.283	54	0.270	0.283	-1.75%	-0.005	0.281
شركة الميناء	0.637	-0.005	-0.78%	0.021	0.641	47	0.690	0.641	-0.78%	-0.005	0.637
بنك برقان	0.198	-0.001	-0.50%	0.021	0.240	71	0.240	0.192	-0.50%	-0.001	0.198
بنك الخليج	0.213	-0.001	-0.47%	0.021	0.207	63	0.242	0.207	-0.47%	-0.001	0.213
شركة الاتصالات المتنقلة (زين)	0.578	-0.002	-0.34%	0.021	0.563	59	0.547	0.563	-0.34%	-0.002	0.578

التقرير اليومي - بورصة الكويت

قطاع مينا للاستثمارات المسعرة - قسم البحوث والدراسات



52 اسبوع دك		العائد علي الاصول	العائد علي الملكية	مؤشرات التداول		اداء السعر		القيمة السوقية	مؤشرات التقييم			السعر			قطاع البنوك
الادني	الاعلي	(%)	(%)	الكمية (مليون سهم)	القيمة (مليون دك)	من بداية السنة	من بداية الشهر	مليون دك	DY%	PE(X)	PBV(X)	اليوم % Δ	اليوم Δ	الاقفال دك	
0.654	1.062	1.37%	11.69%	0.95	0.82	-15%	1%	5,868	3.7%	14.62	1.71	-0.23%	-0.002	0.864	بنك الكويت الوطني
0.473	0.761	1.29%	12.18%	3.03	1.91	-15%	0%	4,766	2.6%	18.99	2.31	-0.32%	-0.002	0.628	بيت التمويل الكويتي
0.160	0.311	1.81%	17.13%	7.40	1.72	-21%	-1%	2,239	5.2%	10.22	1.75	0.00%	0.000	0.232	البنك الأهلي المتحد - البحرين
0.380	0.638	1.18%	10.89%	0.53	0.31	-5%	1%	1,768	1.1%	28.23	3.07	0.17%	0.001	0.584	بنك بويان
0.465	0.555	0.00%	0.00%	0.00	0.00	-5%	0%	965	3.7%	-	1.32	0.00%	0.000	0.500	البنك التجاري الكويتي
0.180	0.317	1.02%	9.58%	3.65	0.78	-30%	0%	619	4.7%	9.72	0.93	-0.47%	-0.001	0.213	بنك الخليج
0.175	0.341	1.20%	11.27%	0.98	0.20	-35%	0%	519	5.8%	6.13	0.69	-0.50%	-0.001	0.198	بنك برقان
0.225	0.330	1.26%	12.08%	0.19	0.05	-20%	1%	511	5.2%	9.29	1.12	0.00%	0.000	0.262	البنك الاهلي المتحد
0.164	0.279	0.53%	7.59%	1.28	0.26	-24%	1%	315	0.0%	19.05	1.44	0.00%	0.000	0.200	بنك وربة
0.156	0.320	0.59%	5.13%	0.02	0.00	-33%	1%	276	8.1%	9.63	0.49	0.58%	0.001	0.172	البنك الأهلي الكويتي
0.162	0.270	0.64%	6.11%	0.91	0.16	-34%	1%	176	5.8%	10.29	0.63	0.00%	0.000	0.173	بنك الكويت الدولي
0.022	0.022	0.01%	0.02%	0.00	0.00	0%	0%	65	0.0%	323.35	0.08	0.00%	0.000	0.022	شركة الإنتمار القابضة
		1.18%	10.13%	18.94	6.20			18,087	3.5%	15.07	1.53				عدد شركات القطاع - 12

52 اسبوع دك		العائد علي الاصول	العائد علي الملكية	مؤشرات التداول		اداء السعر		القيمة السوقية	مؤشرات التقييم			السعر			قطاع المواد الأساسية
الادني	الاعلي	(%)	(%)	الكمية (مليون سهم)	القيمة (مليون دك)	من بداية السنة	من بداية الشهر	مليون دك	DY%	PE(X)	PBV(X)	اليوم % Δ	اليوم Δ	الاقفال دك	
0.395	0.800	2.09%	5.29%	0.11	0.06	-19%	1%	272	9.6%	23.00	1.22	-0.19%	-0.001	0.539	شركة بويان للبتر وكيمويات
0.163	0.341	3.62%	6.71%	1.66	0.47	-9%	-1%	287	5.5%	10.17	0.68	-1.75%	-0.005	0.281	شركة القرين لصناعة الكيماويات البترولية
0.769	0.850	11.27%	15.45%	0.00	0.00	-10%	0%	78	6.5%	16.21	2.50	0.00%	0.000	0.769	شركة الكوت للمشاريع الصناعية
0.192	0.564	3.83%	4.14%	0.05	0.01	-30%	-2%	17	22.7%	18.99	0.79	0.00%	0.000	0.235	شركة السكب الكويتية
		5.07%	6.57%	1.82	0.54			654	7.7%	14.29	0.94				عدد شركات القطاع - 4

52 اسبوع دك		العائد علي الاصول	العائد علي الملكية	مؤشرات التداول		اداء السعر		القيمة السوقية	مؤشرات التقييم			السعر			قطاع السلع الاستهلاكية
الادني	الاعلي	(%)	(%)	الكمية (مليون سهم)	القيمة (مليون دك)	من بداية السنة	من بداية الشهر	مليون دك	DY%	PE(X)	PBV(X)	اليوم % Δ	اليوم Δ	الاقفال دك	
0.428	0.665	2.16%	5.34%	0.05	0.03	32%	1%	201	2.5%	35.61	1.90	0.00%	0.000	0.659	شركة ميزان القابضة
0.152	0.200	1.99%	2.92%	0.00	0.00	5%	-1%	38	0.1%	32.62	0.95	0.00%	0.000	0.183	شركة نقل و تجارة المواشي
0.010	0.029	-43.22%	-84.85%	0.00	0.00	-25%	0%	1	0.1%	(0.30)	0.25	0.00%	0.000	0.012	شركة دانة الصفاة الغذائية
		0.90%	1.64%	0.05	0.03			240	2.1%	97.34	1.59				عدد شركات القطاع - 3

التقرير اليومي - بورصة الكويت

قطاع مينا للاستثمارات المسعرة - قسم البحوث والدراسات



52 اسبوع دك		العائد علي الاصول	العائد علي الملكية	مؤشرات التداول		اداء السعر		القيمة السوقية	مؤشرات التقييم			السعر			قطاع الخدمات الاستهلاكية
الادني	الاعلي	(%)	(%)	الكمية (مليون سهم)	القيمة (مليون دك)	من بداية السنة	من بداية الشهر	مليون دك	DY%	PE(X)	PBV(X)	اليوم % Δ	اليوم Δ	الاقفال دك	
0.372	1.110	8.97%	37.13%	0.08	0.05	-48%	2%	114	6.1%	7.63	2.83	0.18%	0.001	0.570	شركة طيران الجزيرة
0.600	1.050	7.19%	10.62%	0.01	0.01	-38%	-3%	60	7.5%	7.01	0.74	0.31%	0.002	0.648	شركة السينما الكويتية الوطنية
0.096	0.129	3.70%	5.26%	0.04	0.00	-12%	0%	45	4.5%	12.87	0.68	1.85%	0.002	0.110	شركة السور لتسويق الوقود
0.095	0.134	3.19%	5.73%	0.13	0.01	-14%	-2%	44	5.4%	11.41	0.65	0.93%	0.001	0.109	الشركة الأولى للتسويق المحلي للوقود
0.036	0.060	0.73%	4.94%	0.12	0.01	6%	0%	31	0.0%	13.84	0.68	0.00%	0.000	0.055	شركة مركز سلطان للمواد الغذائية
0.021	0.062	-8.06%	-131.47%	0.71	0.02	-57%	-4%	15	0.0%	(0.67)	0.88	-1.60%	0.000	0.025	شركة ايفا للفنادق والمنتجعات
0.029	0.047	2.80%	4.48%	0.11	0.00	-10%	7%	13	0.0%	7.18	0.32	2.56%	0.001	0.036	شركة جواد القابضة
0.038	0.060	3.21%	3.77%	0.23	0.01	-21%	0%	9	0.0%	8.28	0.31	-1.30%	-0.001	0.046	الشركة الكويتية للمنتجات
0.069	0.110	0.93%	1.54%	0.00	0.00	-13%	0%	8	15.1%	28.90	0.44	0.00%	0.000	0.077	شركة طفل المستقبل الترفيهية العقارية
0.046	0.096	6.12%	8.42%	0.23	0.02	-14%	2%	7	0.0%	4.53	0.38	2.26%	0.002	0.068	شركة العيد للاغذية
0.030	0.049	-20.00%	-34.22%	0.00	0.00	-2%	0%	9	0.0%	(2.41)	0.83	0.00%	0.000	0.037	شركة مجموعة الراي الاعلامية
0.069	0.101	-13.17%	-24.37%	0.00	0.00	-10%	3%	5	0.0%	(5.18)	1.26	2.51%	0.002	0.090	شركة الفنادق الكويتية
0.025	0.062	-0.95%	-1.20%	0.01	0.00	52%	8%	3	16.3%	(43.00)	0.51	9.91%	0.006	0.061	شركة النخيل للانتاج الزراعي
0.012	0.026	-3.04%	-4.46%	0.00	0.00	0%	0%	1	0.0%	(11.65)	0.52	0.00%	0.000	0.014	الشركة الكويتية للكابل التلفزيوني
		2.72%	2.38%	1.67	0.12			363	4.9%	34.44	0.82				عدد شركات القطاع - 14

52 اسبوع دك		العائد علي الاصول	العائد علي الملكية	مؤشرات التداول		اداء السعر		القيمة السوقية	مؤشرات التقييم			السعر			قطاع الخدمات المالية
الادني	الاعلي	(%)	(%)	الكمية (مليون سهم)	القيمة (مليون دك)	من بداية السنة	من بداية الشهر	مليون دك	DY%	PE(X)	PBV(X)	اليوم % Δ	اليوم Δ	الاقفال دك	
0.318	0.500	7.10%	17.55%	0.00	0.00	-17%	0%	383	5.2%	12.63	2.22	0.00%	0.000	0.374	الشركة القابضة المصرية الكويتية (ش.م.مصرية)
0.147	0.231	0.29%	8.87%	4.70	0.72	-29%	3%	277	6.1%	9.24	0.82	0.66%	0.001	0.153	شركة مشاريع الكويت القابضة
0.121	0.247	3.72%	12.26%	5.53	0.89	-34%	2%	227	6.8%	4.90	0.60	0.00%	0.000	0.159	مجموعة الصناعات الوطنية (القابضة)
0.042	0.075	1.35%	7.97%	1.00	0.05	-22%	6%	180	5.4%	7.24	0.58	0.76%	0.000	0.053	مجموعة جي اف انتش المالية
0.071	0.137	5.22%	9.14%	4.69	0.42	-30%	3%	90	9.0%	4.59	0.42	-1.12%	-0.001	0.088	شركة مجموعة الامتياز الاستثمارية
0.179	0.235	4.17%	8.04%	0.00	0.00	-16%	-1%	92	9.2%	7.01	0.56	0.00%	0.000	0.182	شركة التسهيلات التجارية
0.080	0.155	4.99%	5.93%	9.77	1.26	-6%	9%	104	6.2%	9.67	0.57	7.44%	0.009	0.130	شركة الاستثمارات الوطنية
0.199	0.400	2.19%	2.96%	0.02	0.01	2%	42%	121	3.4%	14.64	0.43	38.43%	0.098	0.353	شركة التمدين الاستثمارية
0.095	0.172	5.98%	13.92%	1.82	0.22	-19%	7%	65	8.5%	3.73	0.52	1.71%	0.002	0.119	الشركة الكويتية للاستثمار

التقرير اليومي - بورصة الكويت


قطاع مينا للاستثمارات المسعرة - قسم البحوث والدراسات



52 اسبوع دك		العائد على الاصول	العائد على الملكية	مؤشرات التداول		اداء السعر		القيمة السوقية	مؤشرات التقييم			السعر		قطاع الخدمات المالية	
الاندي	الاعلي	(%)	(%)	الكمية (مليون سهم)	القيمة (مليون دك)	من بداية السنة	من بداية الشهر	مليون دك	DY%	PE(X)	PBV(X)	اليوم % Δ	اليوم Δ		الاتقال دك
0.076	0.184	7.46%	12.50%	0.56	0.09	39%	2%	65	3.0%	8.07	1.01	-0.60%	-0.001	0.165	شركة نور للاستثمار المالي
0.100	0.110	4.97%	5.25%	0.00	0.00	5%	0%	46	0.0%	20.97	1.10	0.00%	0.000	0.105	شركة البريق القابضة
0.070	0.121	3.46%	7.31%	2.19	0.18	-23%	1%	39	6.1%	5.59	0.41	0.49%	0.000	0.081	المركز المالي الكويتي
0.032	0.070	-4.92%	-21.36%	20.19	1.38	45%	15%	55	2.6%	(3.74)	0.80	-1.16%	-0.001	0.068	شركة أعيان للاجارة والاستثمار
0.076	0.337	-0.60%	-5.37%	0.00	0.00	-28%	0%	33	0.0%	(19.90)	1.07	0.00%	0.000	0.198	شركة مجموعة عربي القابضة
0.022	0.064	0.70%	1.11%	26.35	1.61	149%	1%	47	0.0%	42.68	0.47	-6.68%	-0.004	0.059	مجموعة أرزان المالي للتمويل والاستثمار
0.037	0.059	-0.53%	-0.81%	0.03	0.00	-15%	0%	26	0.0%	(37.78)	0.31	0.00%	0.000	0.042	شركة التخصيص القابضة
0.029	0.041	2.05%	2.08%	0.55	0.02	-23%	2%	25	0.2%	16.49	0.34	1.91%	0.001	0.032	شركة آسيا كابيتال الاستثمارية
0.060	0.111	2.34%	5.38%	0.26	0.02	-22%	1%	24	0.0%	7.96	0.43	-0.98%	-0.001	0.071	شركة كامكو للاستثمار
0.063	0.123	3.25%	4.07%	1.46	0.18	36%	6%	32	0.0%	48.72	1.98	4.27%	0.005	0.122	شركة الكويت و الشرق الأوسط للاستثمار المالي
0.052	0.094	3.32%	3.57%	0.00	0.00	44%	8%	35	3.8%	18.04	0.64	2.13%	0.002	0.096	شركة أم القيوين للإستثمارات العامة
0.027	0.050	-0.67%	-0.93%	2.20	0.09	-7%	5%	23	0.0%	(61.70)	0.58	-1.17%	-0.001	0.042	شركة بيت الأوراق المالية
0.038	0.099	0.49%	0.61%	2.45	0.24	50%	4%	39	0.0%	177.57	1.08	-1.54%	-0.002	0.096	شركة بيت الاستثمار الخليجي
0.026	0.045	1.04%	1.06%	0.25	0.01	-6%	10%	20	0.0%	34.88	0.37	-4.11%	-0.002	0.035	شركة الساحل للتنمية والاستثمار
0.031	0.053	-0.79%	-1.94%	0.00	0.00	25%	-1%	17	0.0%	(24.55)	0.48	0.00%	0.000	0.048	شركة بيان للإستثمار
0.022	0.045	-62.04%	-113.65%	2.59	0.08	-15%	-3%	19	0.0%	(0.40)	0.45	-1.36%	0.000	0.029	الشركة الأولى للاستثمار
0.062	0.148	4.98%	6.07%	1.10	0.10	-4%	4%	18	0.0%	13.26	0.81	1.49%	0.001	0.089	شركة المدار للتمويل والاستثمار
0.044	0.072	2.92%	5.18%	0.63	0.04	7%	20%	20	8.7%	9.05	0.47	0.60%	0.000	0.068	شركة إنوفاست
0.037	0.060	2.70%	3.53%	0.00	0.00	-11%	-1%	14	1.1%	11.86	0.42	0.00%	0.000	0.046	شركة المنار للتمويل والإجارة
0.070	0.121	8.19%	8.96%	0.03	0.00	11%	-1%	13	0.0%	6.97	0.63	3.75%	0.003	0.083	شركة أصول للاستثمار
0.049	0.081	3.31%	4.37%	0.54	0.03	-14%	4%	13	4.6%	7.69	0.34	10.00%	0.006	0.067	الشركة الوطنية الدولية القابضة
0.038	0.058	1.19%	1.76%	0.00	0.00	-10%	-1%	14	0.0%	19.98	0.35	5.20%	0.002	0.045	الشركة الكويتية للتمويل والاستثمار
0.021	0.048	0.77%	3.41%	3.22	0.10	-17%	-2%	14	0.0%	20.83	0.71	-1.52%	-0.001	0.032	شركة منازل القابضة
0.037	0.064	1.24%	1.34%	0.05	0.00	37%	1%	10	0.0%	43.53	0.58	-0.95%	-0.001	0.052	شركة عمار للتمويل والإجارة
0.035	0.057	-0.97%	-2.02%	0.25	0.01	-18%	21%	11	0.0%	(22.53)	0.46	-0.22%	0.000	0.045	يونيكاب للإستثمار و التمويل
0.052	0.062	0.58%	1.03%	0.00	0.00	-11%	-1%	8	0.0%	71.38	0.74	0.00%	0.000	0.055	الشركة الخليجية المغاربية القابضة
0.027	0.060	-19.33%	-222.76%	0.00	0.00	-42%	0%	8	2.1%	(0.42)	0.93	0.00%	0.000	0.031	شركة الاستشارات المالية الدولية القابضة
0.022	0.043	-1.06%	-1.67%	0.00	0.00	-14%	2%	5	0.0%	(13.79)	0.23	0.00%	0.000	0.027	الشركة الكويتية السورية القابضة
0.030	0.055	2.64%	5.05%	0.00	0.00	20%	0%	7	0.0%	13.34	0.67	0.00%	0.000	0.036	شركة أموال الدولية للاستثمار
0.018	0.039	0.09%	0.11%	12.32	0.30	-16%	6%	7	0.0%	184.96	0.21	0.41%	0.000	0.025	شركة مجموعة السلام القابضة
0.045	0.115	-6.25%	-7.00%	0.00	0.00	-26%	-5%	5	0.0%	(7.55)	0.53	0.00%	0.000	0.048	شركة وربة كابيتال القابضة
0.019	0.037	-4.25%	-4.56%	0.00	0.00	76%	0%	6	0.0%	(23.69)	1.08	0.00%	0.000	0.035	شركة تصنيف وتحصيل الأموال
0.010	0.100	0.20%	0.23%	0.00	0.00	-5%	-5%	5	0.0%	256.31	0.58	0.00%	0.000	0.052	الشركة الوطنية الاستهلاكية القابضة
0.009	0.019	-7.66%	-17.93%	3.76	0.05	-19%	13%	5	0.0%	(2.27)	0.41	1.68%	0.000	0.012	شركة المدينة للتمويل والاستثمار
0.010	0.018	-3.02%	-3.42%	1.21	0.02	-9%	6%	4	0.0%	(9.58)	0.33	2.26%	0.000	0.014	شركة اكتتاب القابضة
0.011	0.022	-1.74%	-7.73%	0.00	0.00	-20%	0%	3	0.0%	(9.02)	0.70	0.00%	0.000	0.016	شركة الديرة القابضة
0.008	0.016	-23.28%	-47.59%	1.40	0.01	-8%	1%	3	0.0%	(0.85)	0.40	0.00%	0.000	0.009	شركة المال للاستثمار
0.001	0.160	-10.83%	-36.16%	0.00	0.00	-22%	0%	2	0.0%	(2.53)	0.92	0.00%	0.000	0.058	شركة الامتيازات الخليجية القابضة
0.005	0.005	-0.72%	-0.75%	0.00	0.00	0%	0%	0	0.0%	(7.18)	0.05	0.00%	0.000	0.005	شركة تمكين القابضة
		4.11%	4.18%	111.12	8.12			2,278	4.6%	15.73	0.66				عدد شركات القطاع - 48

التقرير اليومي - بورصة الكويت

قطاع مينا للاستثمارات المسعرة - قسم البحوث والدراسات




52 اسبوع دك		العائد على الاصول	العائد على الملكية	مؤشرات التداول		اداء السعر		القيمة السوقية	مؤشرات التقييم			السعر		قطاع الرعاية الصحية	
الادنى	الاعلى	(%)	(%)	القيمة (مليون دك)	الكمية (مليون سهم)	من بداية الشهر	من بداية السنة	مليون دك	DY%	PE(X)	PBV(X)	اليوم % Δ	اليوم Δ		الاتقال دك
1.220	1.240	10.95%	16.54%	0.00	0.00	0%	0%	305	0.6%	47.78	7.90	0.00%	0.000	1.220	شركة عيادة الميدان لخدمات طب الأسنان
0.580	0.930	0.66%	3.20%	0.00	0.00	-23%	0%	94	2.4%	51.04	1.63	0.00%	0.000	0.627	شركة التقدم التكنولوجي
0.707	0.707	0.61%	11.50%	0.00	0.00	0%	0%	12	0.0%	52.72	6.06	0.00%	0.000	0.707	شركة ياكو الطبية
		4.68%	8.61%	0.00	0.00			411	1.0%	48.62	4.19				عدد شركات القطاع - 3

52 اسبوع دك		العائد على الاصول	العائد على الملكية	مؤشرات التداول		اداء السعر		القيمة السوقية	مؤشرات التقييم			السعر		قطاع الصناعة	
الادنى	الاعلى	(%)	(%)	القيمة (مليون دك)	الكمية (مليون سهم)	من بداية الشهر	من بداية السنة	مليون دك	DY%	PE(X)	PBV(X)	اليوم % Δ	اليوم Δ		الاتقال دك
0.357	0.748	4.17%	7.88%	0.58	0.36	-12%	0%	1,198	2.9%	13.81	1.09	0.00%	0.000	0.626	شركة أجيليتي للمخازن العمومية
1.944	3.470	30.31%	44.61%	0.15	0.39	-13%	4%	321	7.0%	8.96	4.00	1.50%	0.039	2.641	شركة هيومن سوفت القابضة
0.138	0.278	1.38%	5.54%	1.00	0.16	-41%	3%	152	6.3%	8.61	0.48	-0.62%	-0.001	0.160	شركة أفكو لتمويل شراء وتاجير الطائرات
0.144	0.271	1.27%	1.92%	0.53	0.09	-28%	1%	124	8.5%	30.88	0.59	-1.69%	-0.003	0.174	شركة أسمنت الكويت
0.390	0.659	2.18%	2.42%	1.20	0.82	43%	8%	146	3.9%	34.57	0.84	7.07%	0.046	0.697	شركة الخليج للكابلات و الصناعات الكهربائية
0.342	0.600	8.48%	11.51%	0.22	0.08	-36%	1%	78	11.3%	9.83	1.13	0.00%	0.000	0.353	الشركة المتكاملة القابضة
0.683	1.210	8.21%	10.17%	0.03	0.02	-25%	1%	74	13.3%	9.77	0.99	0.68%	0.005	0.740	شركة أسمنت بورتلاند كويت
0.367	0.512	7.81%	12.29%	0.00	0.00	-9%	0%	74	4.5%	7.96	0.98	0.00%	0.000	0.465	شركة المشاريع المتحدة للخدمات الجوية
0.298	0.419	5.93%	18.02%	0.12	0.05	-9%	1%	67	7.9%	5.94	1.07	0.27%	0.001	0.370	شركة الصناعات الهندسية الثقيلة وبناء السفن
0.228	0.475	16.73%	18.27%	0.00	0.00	-32%	0%	73	5.0%	9.47	1.73	0.00%	0.000	0.299	المجموعة التعليمية القابضة
0.143	0.180	3.75%	5.10%	0.01	0.00	-5%	-4%	55	6.3%	12.80	0.65	-1.26%	-0.002	0.157	شركة الصناعات الوطنية
0.081	0.145	0.59%	2.47%	0.36	0.04	-22%	10%	35	4.7%	13.67	0.34	6.06%	0.006	0.105	شركة أسيكو للصناعات
0.175	0.337	7.66%	18.45%	0.21	0.06	29%	0%	33	5.7%	6.68	1.23	0.97%	0.003	0.312	الشركة الكويتية لبناء المعامل والمقاولات
0.053	0.080	1.96%	2.58%	0.00	0.00	0%	0%	33	8.4%	19.94	0.51	0.00%	0.000	0.065	شركة راس الخيمة لصناعة الأسمنت والمواد الإنشائية
0.029	0.063	-2.19%	-2.73%	0.20	0.01	-37%	16%	28	12.0%	(12.66)	0.35	5.15%	0.002	0.035	شركة أسمنت الخليج
0.138	0.251	1.23%	7.71%	0.48	0.07	-36%	1%	26	13.0%	7.12	0.55	0.00%	0.000	0.158	شركة المجموعة المشتركة للمقاولات
0.042	0.066	0.56%	0.84%	0.00	0.00	0%	0%	26	12.4%	25.32	0.21	0.00%	0.000	0.042	شركة الشارقة للأسمنت و التنمية الصناعية
0.023	0.043	2.94%	4.59%	0.72	0.02	-31%	4%	20	0.1%	4.21	0.19	1.97%	0.001	0.026	شركة كي جي ال لوجستيك
0.029	0.053	0.44%	0.85%	0.18	0.01	-29%	2%	11	13.1%	15.52	0.13	2.89%	0.001	0.032	شركة صناعات أسمنت الفجيرة
0.122	0.180	1.39%	1.80%	0.00	0.00	-16%	5%	13	7.6%	40.15	0.72	0.00%	0.000	0.130	شركة الشعبية الصناعية
0.042	0.080	0.39%	1.38%	0.86	0.04	-30%	4%	13	0.0%	14.12	0.19	1.52%	0.001	0.047	شركة رابطة الكويت والخليج للنقل
0.047	0.088	1.48%	4.41%	0.04	0.00	-23%	2%	11	9.6%	7.09	0.31	0.00%	0.000	0.053	الشركة الوطنية للتنظيف
0.049	0.089	4.06%	4.91%	1.16	0.07	-32%	8%	10	7.9%	9.63	0.47	1.02%	0.001	0.060	شركة مبرد القابضة
0.055	0.086	3.49%	4.54%	1.18	0.08	-21%	1%	9	0.0%	7.10	0.32	-0.61%	0.000	0.066	شركة مجموعة الخصوصية القابضة
0.063	0.126	-6.16%	-10.61%	0.00	0.00	20%	4%	12	12.5%	(9.87)	1.05	-4.76%	-0.006	0.120	شركة اسمنت الهلال
0.007	0.018	-5.29%	-24.90%	2.99	0.05	63%	2%	5	0.0%	(1.19)	0.30	-1.81%	0.000	0.016	الشركة الوطنية للرماية
0.020	0.070	-10.09%	-19.69%	0.03	0.00	-20%	-8%	4	0.0%	(1.69)	0.33	-1.48%	-0.001	0.040	شركة المعادن والصناعات التحويلية
0.026	0.051	-15.94%	-23.25%	0.19	0.01	-36%	18%	3	0.0%	(1.89)	0.44	-1.82%	-0.001	0.032	شركة الصلوح التجارية
0.013	0.024	-0.17%	-0.17%	4.19	0.07	-26%	10%	2	0.0%	(189.38)	0.33	4.46%	0.001	0.016	شركة المعدات القابضة
		5.05%	6.67%	16.63	2.48			2,656	5.2%	12.66	0.84				عدد شركات القطاع - 29

التقرير اليومي - بورصة الكويت

قطاع مينا للاستثمارات المسعرة - قسم البحوث والدراسات




52 اسبوع دك		العائد على الاصول	العائد على الملكية	مؤشرات التداول		اداء السعر		القيمة السوقية	مؤشرات التقييم			السعر			قطاع التأمين
الادني	الاعلي	(%)	(%)	القيمة (مليون دك)	الكمية (مليون سهم)	من بداية الشهر	من بداية السنة	مليون دك	DY%	PE(X)	PBV(X)	اليوم % Δ	اليوم Δ	الافتال دك	
0.550	0.687	1.75%	12.27%	0.00	0.00	-9%	-2%	112	6.2%	8.37	1.03	3.09%	0.018	0.600	مجموعة الخليج للتأمين
0.367	0.424	3.27%	9.38%	0.00	0.00	-2%	5%	83	8.4%	8.06	0.76	0.00%	0.000	0.400	الشركة الأهلية للتأمين
0.300	0.387	4.64%	8.46%	0.01	0.00	13%	7%	69	6.4%	7.25	0.61	0.27%	0.001	0.374	شركة الكويت للتأمين
0.126	0.200	3.16%	8.85%	0.00	0.00	45%	3%	40	2.2%	8.56	0.76	0.00%	0.000	0.200	شركة إعادة التأمين الكويتية
0.200	0.200	1.10%	7.19%	0.00	0.00	0%	0%	28	6.1%	12.87	0.93	0.00%	0.000	0.200	الشركة البحرينية الكويتية للتأمين
0.051	0.094	0.98%	3.07%	0.03	0.00	24%	-5%	12	0.0%	10.65	0.33	-4.46%	-0.004	0.075	شركة وربة للتأمين
0.031	0.056	5.88%	9.60%	0.00	0.00	4%	0%	4	0.0%	5.10	0.49	1.01%	0.000	0.040	الشركة الأولى للتأمين التكافلي
0.018	0.035	-0.72%	-0.72%	0.22	0.01	-3%	1%	3	0.0%	(30.63)	0.22	-0.82%	0.000	0.024	شركة وثاق للتأمين التكافلي
		3.00%	8.86%	0.26	0.01			352	5.9%	8.38	0.74				عدد شركات القطاع - 8

52 اسبوع دك		العائد على الاصول	العائد على الملكية	مؤشرات التداول		اداء السعر		القيمة السوقية	مؤشرات التقييم			السعر			قطاع النفط والغاز
الادني	الاعلي	(%)	(%)	القيمة (مليون دك)	الكمية (مليون سهم)	من بداية الشهر	من بداية السنة	مليون دك	DY%	PE(X)	PBV(X)	اليوم % Δ	اليوم Δ	الافتال دك	
0.060	0.098	1.15%	3.57%	0.01	0.00	-9%	6%	17	0.0%	7.38	0.26	2.54%	0.002	0.073	شركة برقان لحفر الآبار
0.014	0.036	-17.05%	-22.51%	0.34	0.01	-4%	10%	16	0.0%	(2.99)	0.67	3.81%	0.001	0.022	شركة بيت الطاقة القابضة
0.012	0.025	-2.34%	-3.44%	35.17	0.76	6%	11%	10	0.0%	(6.83)	0.24	-2.30%	-0.001	0.021	الشركة الخليجية للاستثمار البترولي
0.375	0.497	2.22%	6.76%	0.00	0.00	-11%	-4%	78	7.0%	11.72	0.79	0.00%	0.000	0.430	شركة المجموعة البترولية المستقلة
0.903	1.389	23.59%	27.91%	0.00	0.00	-17%	-3%	94	7.2%	8.28	2.31	0.00%	0.000	0.971	الشركة الوطنية للخدمات البترولية (نايسكو)
0.014	0.027	-30.38%	-47.94%	3.48	0.06	-25%	2%	3	0.0%	(0.69)	0.33	1.85%	0.000	0.017	شركة سنرجي القابضة
		2.18%	3.10%	39.01	0.83			218	5.6%	25.30	0.78				عدد شركات القطاع - 6


52 اسبوع دك		العائد على الاصول	العائد على الملكية	مؤشرات التداول		اداء السعر		القيمة السوقية	مؤشرات التقييم			السعر			قطاع العقار
الادني	الاعلي	(%)	(%)	القيمة (مليون سهم)	الكمية (مليون دك)	من بداية الشهر	من بداية السنة	مليون دك	DY%	PE(X)	PBV(X)	اليوم % Δ	اليوم Δ	الافتال دك	
0.434	0.877	5.85%	11.92%	0.24	0.15	-25%	0%	704	1.6%	12.48	1.49	-0.78%	-0.005	0.637	شركة المباني
0.324	0.460	5.83%	13.17%	0.13	0.05	-4%	1%	197	5.0%	9.17	1.21	0.00%	0.000	0.399	شركة الصالحية العقارية
0.083	0.103	2.71%	4.95%	0.33	0.03	7%	5%	177	5.8%	12.14	0.60	3.16%	0.003	0.098	الشركة التجارية العقارية
0.248	0.343	2.19%	2.96%	0.01	0.00	-22%	0%	101	4.0%	12.25	0.36	0.40%	0.001	0.251	شركة التمدين العقارية
0.058	0.090	2.37%	4.19%	0.54	0.04	-17%	3%	104	0.0%	9.07	0.38	0.14%	0.000	0.072	الشركة الوطنية العقارية
0.070	0.115	2.16%	5.51%	1.13	0.11	-10%	1%	84	0.4%	11.94	0.66	-0.42%	0.000	0.094	شركة عقارات الكويت

التقرير اليومي - بورصة الكويت

قطاع مينا للاستثمارات المسعرة - قسم البحوث والدراسات



52 اسبوع دك		العائد على الاصول	العائد على الملكية	مؤشرات التداول		اداء السعر		القيمة السوقية	مؤشرات التقييم			السعر		قطاع العقار	
الادنى	الاعلى	(%)	(%)	الكمية (مليون سهم)	القيمة (مليون دك)	من بداية السنة	من بداية الشهر	مليون دك	DY%	PE(X)	PBV(X)	اليوم % Δ	اليوم Δ		الإقبال دك
0.045	0.063	-1.16%	-3.86%	0.00	0.00	-18%	0%	54	0.0%	(7.44)	0.29	0.00%	0.000	0.050	شركة العقارات المتحدة
0.027	0.055	1.03%	1.23%	1.29	0.05	10%	2%	39	1.0%	43.10	0.53	-2.72%	-0.001	0.039	شركة دبي الأولى للتطوير العقاري
0.047	0.067	-3.82%	-10.98%	0.96	0.05	-11%	4%	33	0.1%	(3.78)	0.41	0.57%	0.000	0.053	شركة المزايا القابضة
0.040	0.190	3.57%	3.60%	0.00	0.00	83%	0%	19	0.0%	33.74	1.22	0.00%	0.000	0.128	شركة دار الثريا العقارية
0.061	0.091	-6.99%	-13.36%	0.12	0.01	-2%	6%	26	8.8%	(3.76)	0.50	0.00%	0.000	0.078	شركة إنجازات للتنمية العقاريه
0.115	0.213	1.40%	1.61%	0.00	0.00	-23%	0%	24	0.0%	12.15	0.20	0.00%	0.000	0.132	شركة أجيال العقارية الترفيهية
0.076	0.100	3.51%	6.57%	0.00	0.00	-9%	-3%	20	9.7%	8.78	0.58	0.00%	0.000	0.081	شركة أركان الكويت العقارية
0.060	0.141	0.35%	0.89%	0.00	0.00	-21%	-5%	21	5.9%	26.93	0.24	0.00%	0.000	0.083	شركة الأرجان العالمية العقارية
0.037	0.079	2.38%	3.79%	0.81	0.04	-26%	6%	21	0.0%	12.18	0.46	-2.95%	-0.001	0.046	شركة الإنماء العقارية
0.048	0.080	1.90%	3.00%	0.04	0.00	-27%	5%	23	8.7%	10.78	0.32	3.57%	0.002	0.055	شركة أعيان العقارية
0.350	0.350	4.85%	4.94%	0.00	0.00	0%	0%	19	0.0%	59.01	2.91	0.00%	0.000	0.350	شركة دلقان العقارية
0.022	0.046	2.73%	3.58%	1.87	0.04	-46%	0%	15	0.3%	6.13	0.22	0.84%	0.000	0.024	شركة مدينة الاعمال الكويتية العقارية
0.034	0.055	1.90%	3.57%	0.00	0.00	-20%	-5%	15	4.9%	10.50	0.37	0.00%	0.000	0.040	شركة التجارة والاستثمار العقاري
0.045	0.085	0.67%	1.85%	0.15	0.01	-18%	22%	20	3.5%	22.48	0.41	-4.24%	-0.003	0.061	شركة منشآت للمشاريع العقارية
0.060	0.089	7.29%	8.68%	0.40	0.02	-25%	-8%	13	8.3%	5.01	0.43	0.00%	0.000	0.060	شركة عقار للاستثمارات العقارية
0.022	0.040	-4.73%	-7.37%	2.97	0.08	-26%	12%	15	0.0%	(4.34)	0.32	-6.81%	-0.002	0.026	شركة صكوك القابضة
0.020	0.033	1.07%	2.87%	0.91	0.02	-17%	6%	12	2.6%	7.16	0.21	-3.28%	-0.001	0.024	الشركة العربية العقارية
0.048	0.086	4.97%	7.11%	0.26	0.01	-27%	4%	10	0.0%	6.10	0.43	3.66%	0.002	0.057	شركة مشاعر القابضة
0.084	0.118	6.96%	10.55%	0.00	0.00	-5%	0%	10	10.0%	7.17	0.76	0.00%	0.000	0.095	شركة مجموعة أسس القابضة
0.005	0.015	-12.42%	-40.94%	1.60	0.01	-8%	-1%	8	0.0%	(0.51)	0.21	2.82%	0.000	0.007	شركة أبيار للتطوير العقاري
0.060	0.204	-10.05%	-18.97%	0.00	0.00	132%	0%	22	1.1%	(8.21)	1.56	0.00%	0.000	0.204	شركة ريم العقارية
0.007	0.017	-57.23%	-106.45%	2.04	0.03	80%	7%	9	0.0%	(0.68)	0.73	2.13%	0.000	0.014	شركة مجموعة المستثمرون القابضة
0.026	0.040	-1.87%	-8.06%	0.00	0.00	-21%	0%	7	0.0%	(4.07)	0.33	0.00%	0.000	0.029	شركة المصالح العقاريه
0.023	0.034	2.16%	5.51%	0.03	0.00	-17%	-7%	4	7.5%	0.64	0.03	-4.80%	-0.001	0.024	الشركة الكويتية العقارية القابضة
0.013	0.028	-3.92%	-10.99%	0.44	0.01	-27%	23%	5	0.0%	(2.44)	0.27	-3.78%	-0.001	0.018	شركة رمال الكويت العقارية
0.018	0.050	0.08%	0.10%	0.04	0.00	11%	2%	3	0.0%	141.13	0.14	-5.00%	-0.001	0.025	شركة مراكز التجارة العقارية
0.013	0.034	-4.55%	-7.01%	1.28	0.03	-26%	5%	4	0.0%	(4.08)	0.29	-4.93%	-0.001	0.019	شركة التعمير للاستثمار العقاري
0.027	0.074	0.40%	0.91%	0.00	0.00	-29%	0%	3	0.5%	37.93	0.35	0.00%	0.000	0.031	شركة المساكن الدولية للتطوير العقاري
0.021	0.043	-0.22%	-0.31%	1.13	0.03	-36%	8%	4	0.0%	(58.17)	0.18	-2.25%	-0.001	0.026	شركة مينا العقارية
0.027	0.043	0.92%	0.94%	0.01	0.00	-25%	0%	4	0.0%	40.63	0.38	0.00%	0.000	0.030	شركة سنام العقارية
0.009	0.016	-2.19%	-2.51%	0.00	0.00	-29%	0%	2	0.0%	(7.68)	0.19	0.00%	0.000	0.011	شركة اجوان الخليج العقارية
0.021	0.021	-3.17%	-3.29%	0.00	0.00	0%	0%	2	4.9%	(8.85)	0.29	0.00%	0.000	0.021	شركة إفكت العقارية
0.015	0.029	-1.41%	-1.48%	0.00	0.00	-35%	0%	2	0.0%	(8.22)	0.12	0.00%	0.000	0.016	الشركة العالمية للمدن العقارية
		2.96%	2.79%	18.74	0.84			1,856	2.6%	21.72	0.61			عدد شركات القطاع - 39	



التقرير اليومي - بورصة الكويت

قطاع مينا للاستثمارات المسعرة - قسم البحوث والدراسات

52 اسبوع دك		العائد علي الاصول	العائد علي الملكية	مؤشرات التداول		اداء السعر		القيمة السوقية	مؤشرات التقييم			السعر			قطاع التكنولوجيا
الادني	الاعلي	(%)	(%)	الكمية (مليون سهم)	القيمة (مليون دك)	من بداية السنة	من بداية الشهر	مليون دك	DY%	PE(X)	PBV(X)	اليوم % Δ	اليوم Δ	الاقفال دك	
0.051	0.086	-0.73%	-0.81%	0.15	0.01	-4%	0%	7	5.9%	(66.25)	0.54	0.74%	0.001	0.068	شركة الأنظمة الآلية
		-0.73%	-0.81%	0.15	0.01			7	5.9%	(66.25)	0.54				عدد شركات القطاع - 1

52 اسبوع دك		العائد علي الاصول	العائد علي الملكية	مؤشرات التداول		اداء السعر		القيمة السوقية	مؤشرات التقييم			السعر			قطاع الاتصالات
الادني	الاعلي	(%)	(%)	الكمية (مليون سهم)	القيمة (مليون دك)	من بداية السنة	من بداية الشهر	مليون دك	DY%	PE(X)	PBV(X)	اليوم % Δ	اليوم Δ	الاقفال دك	
0.407	0.604	4.58%	16.70%	2.90	1.68	-3%	-2%	2,501	5.4%	11.53	1.93	-0.34%	-0.002	0.578	شركة الاتصالات المتنقلة
0.680	0.870	11.15%	20.25%	0.06	0.05	7%	0%	422	4.1%	9.68	1.96	0.24%	0.002	0.845	شركة الاتصالات الكويتية
0.550	0.835	2.37%	5.27%	0.46	0.27	-30%	0%	290	11.2%	9.62	0.51	-0.34%	-0.002	0.578	الشركة الوطنية للاتصالات المتنقلة
0.009	0.021	0.73%	0.91%	2.96	0.03	-20%	4%	9	0.0%	35.23	0.32	0.00%	0.000	0.011	شركة أن ديجيتال سيرفيس القابضة
0.030	0.098	0.79%	2.01%	0.00	0.00	9%	0%	7	0.0%	34.74	0.70	0.00%	0.000	0.082	شركة حيات للاتصالات
		7.86%	13.70%	6.39	2.03			3,229	5.7%	11.09	1.52				عدد شركات القطاع - 5

52 اسبوع دك		العائد علي الاصول	العائد علي الملكية	مؤشرات التداول		اداء السعر		القيمة السوقية	مؤشرات التقييم			السعر			قطاع المنافع
الادني	الاعلي	(%)	(%)	الكمية (مليون سهم)	القيمة (مليون دك)	من بداية السنة	من بداية الشهر	مليون دك	DY%	PE(X)	PBV(X)	اليوم % Δ	اليوم Δ	الاقفال دك	
0.297	0.500	2.26%	16.06%	12.24	4.01	0%	3%	361	0.0%	29.33	4.71	2.50%	0.008	0.328	شركة شمال الزور الأولي للطاقة و المياه
		2.26%	16.06%	12.24	4.01			361	0.0%	29.33	4.71				عدد شركات القطاع - 1

2.77%	7.97%	227.02	25.21	30,712	3.96%	14.90	1.19								اجمالي عدد الشركات 173
--------------	--------------	---------------	--------------	---------------	--------------	--------------	-------------	--	--	--	--	--	--	--	-------------------------------

المعلومات الواردة في هذه الوثيقة مملوكة لشركة الاستثمارات الوطنية NIC ولا تستخدم إلا من قبل الأشخاص الذين تم إصدارها لهم. هذه الوثيقة سرية ولا يجوز توزيعها جزئياً أو كلياً دون موافقة صريحة من شركة الاستثمارات الوطنية NIC.



شركة الاستثمار الوطنية
NATIONAL INVESTMENTS COMPANY

Sharq, Al Mutanabi Street, Khaleejia Tower | P.O. Box 25667, Safat 13117, Kuwait

T.: +965 2226 6666 | Fax: +965 2226 6793 | www.nic.com.kw