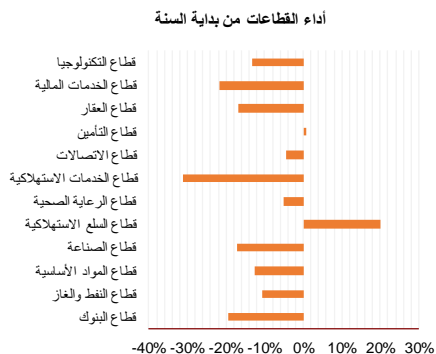
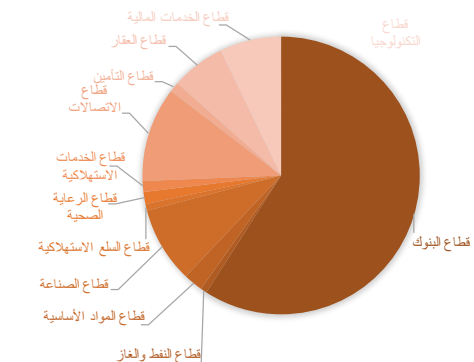
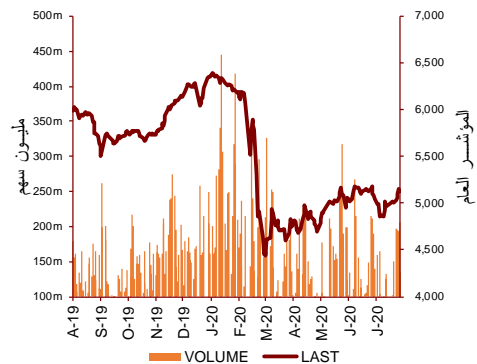


شركة الاستثمارات الوطنية
NATIONAL INVESTMENTS COMPANY

التقرير اليومي - بورصة الكويت
قطاع مينا للاستثمارات المسعرة - قسم البحوث والدراسات
2020-08-16

التقرير اليومي - بورصة الكويت

قطاع مينا للاستثمارات المسعرة - قسم البحوث والدراسات



مؤشرات البورصة	الإقفال	التغير اليومي تقطعة	التغير اليومي (%)	من بداية السنة (%)	52 اسبوع الاعلى	52 اسبوع الادنى	القيمة السوقية مليار دك	PBV (X)	PE (X)	العائد الجاري (%)
المؤشر العام	5,202.64	76.55	1.49%	-17.2%	6,416.4	4,339.6	29.60	1.15	14.45	4.11%
السوق الاول	5,742.03	89.12	1.58%	-17.7%	7,172.3	4,498.7	21.80	1.59	13.28	3.83%
السوق الرئيسي	4,135.34	51.52	1.26%	-15.8%	4,932.5	3,965.6	7.80	0.65	19.17	4.89%

ملخص السوق	مرتفعة	منخفضة	ثابتة
شركات المؤشر العام	68	35	69
شركات السوق الاول	12	3	3
شركات السوق الرئيسي	56	32	66

الشركات الأكثر خسارة	الإقفال دك	قيمة التداول دك	التغير اليومي (%)
شركة وثاق للتأمين التكافلي	0.023	5,333	-8.73%
شركة اجوان الخليج العقارية	0.011	78,283	-5.41%
الشركة الخليجية للاستثمار البترولي	0.017	84,292	-5.03%
شركة العيد للاغذية	0.084	3,650	-5.00%
شركة الفنادق الكويتية	0.085	9	-4.91%


الشركات الأكثر تداولاً حسب القيمة	الإقفال دك	التغير اليومي (%)	الكمية مليون سهم
البنك الأهلي المتحد - البحرين	0.214	5.94%	35.17
شركة أبيار للتطوير العقاري	0.007	13.85%	11.82
شركة ان ديجيتال سيرفيس القابضة	0.010	1.96%	10.31
مجموعة أرزان الماليه للتمويل والاستثمار	0.042	8.90%	10.11
بيت التمويل الكويتي	0.618	0.65%	10.06

قيم وحجم التداول	القيمة مليون دك	الكمية مليون سهم
المؤشر العام	38.01	185.73
السوق الاول	31.67	88.44
السوق الرئيسي	6.35	97.30

الشركات الأكثر ربحاً	الإقفال دك	قيمة التداول دك	التغير اليومي (%)
شركة أبيار للتطوير العقاري	0.007	85,841	13.85%
الشركة القابضة المصرية الكويتي	0.374	208	10.00%
شركة حيات للإتصالات	0.055	28	9.78%
شركة نور للاستثمار المالي	0.146	551,526	8.96%
مجموعة أرزان الماليه للتمويل والاستثمار	0.042	408,998	8.90%

الشركات الأكثر تداولاً حسب القيمة	الإقفال دك	التغير اليومي (%)	القيمة مليون دك
البنك الأهلي المتحد - البحرين	0.214	5.94%	7.43
بيت التمويل الكويتي	0.618	0.65%	6.22
شركة الاتصالات المتنقلة (زين)	0.587	2.26%	4.41
بنك الكويت الوطني	0.826	1.47%	3.19
شركة أجيالتي للمخازن العمومية	0.640	-0.16%	2.66

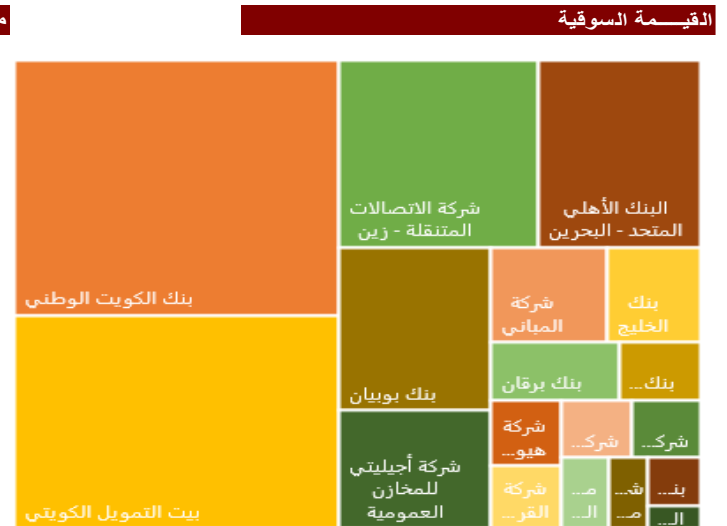
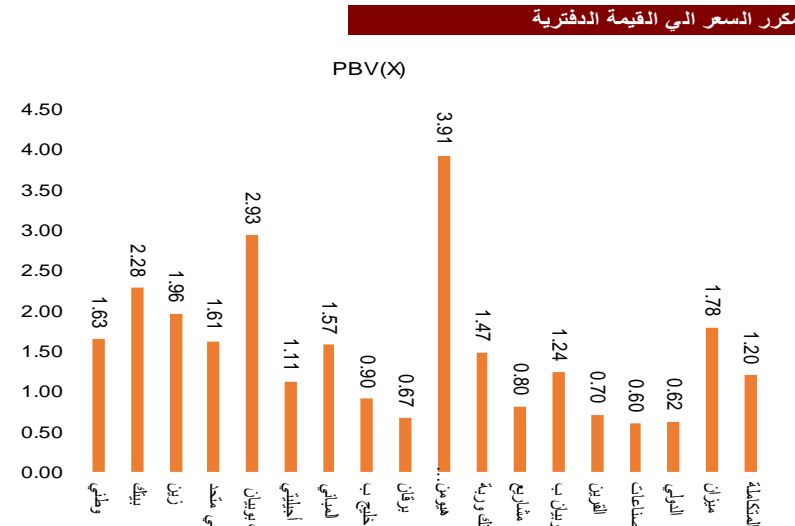
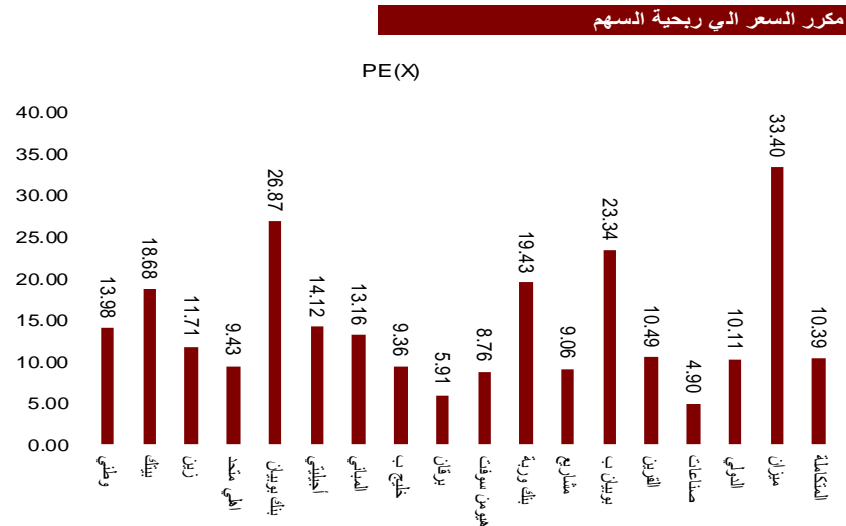
القطاع	الإقفال	التغير اليومي تقطعة	التغير اليومي (%)	من بداية السنة (%)	52 اسبوع الاعلى	52 اسبوع الادنى	القيمة السوقية مليار دك	PBV (X)	PE (X)	العائد الجاري (%)
قطاع البنوك	1,195.45	18.350	1.56%	-19.4%	1,536.8	986.4	17.48	1.48	14.57	3.60%
قطاع النفط والغاز	1,091.27	15.700	1.46%	-10.5%	1,372.2	985.7	0.22	0.79	25.55	5.55%
قطاع المواد الأساسية	792.93	6.770	0.86%	-12.7%	1,054.0	561.7	0.67	0.96	14.58	7.59%
قطاع الصناعة	768.79	0.600	0.08%	-17.2%	937.5	602.9	2.62	0.83	12.51	5.31%
قطاع السلع الاستهلاكية	765.63	-1.140	-0.15%	20.2%	783.1	548.6	0.23	1.52	92.79	2.23%
قطاع الرعاية الصحية	839.19	0.000	0.00%	-5.1%	931.0	815.0	0.42	4.24	49.21	0.96%
قطاع الخدمات الاستهلاكية	739.15	0.220	0.03%	-31.3%	1,083.1	674.8	0.37	0.85	35.51	4.72%
قطاع الاتصالات	1,066.71	21.000	2.01%	-4.5%	1,116.7	802.2	3.27	1.54	11.23	5.65%
قطاع التأمين	960.17	8.470	0.89%	0.7%	988.8	901.0	0.34	0.71	8.05	6.17%
قطاع العقار	881.92	15.940	1.84%	-17.0%	1,083.4	763.2	1.86	0.61	21.72	2.61%
قطاع الخدمات المالية	843.99	22.070	2.69%	-21.8%	1,097.0	801.4	2.12	0.61	14.64	4.92%
قطاع التكنولوجيا	447.41	0.000	0.00%	-13.1%	625.7	371.0	0.01	0.48	-59.65	6.51%
السوق	5,202.64	76.55	1.49%	-17.2%	6,416.4	4,339.6	29.60	1.15	14.45	4.11%



التقرير اليومي - بورصة الكويت

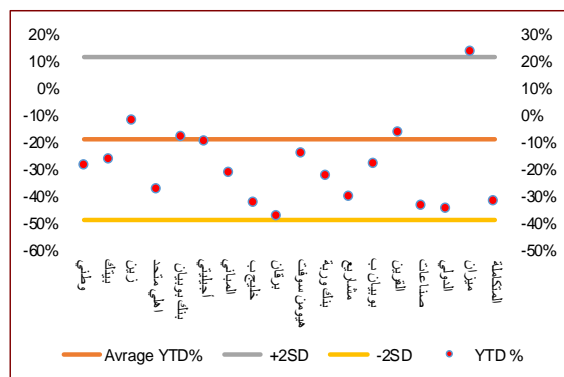
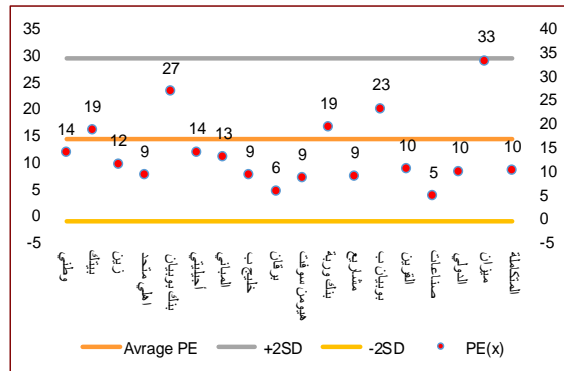
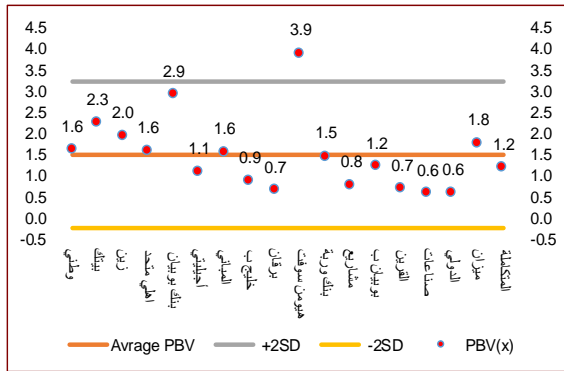
قطاع مينا للاستثمارات المسعرة - قسم البحوث والدراسات

السوق الأول		السعر			مؤشرات التقييم			اداء السعر		القيمة السوقية		مؤشرات التداول		العائد على الملكية		العائد على الاصول	
الاقتال دك	اليوم % Δ	اليوم Δ	PE(X)	PBV(X)	DY%	من بداية الشهر	من بداية السنة	القيمة (مليون دك)	الكمية (مليون سهم)	(%)	(%)	الاعلى	الادنى	(%)	(%)	52 اسبوع دك	
بنك الكويت الوطني	0.826	1.47%	13.98	1.63	3.8%	5%	-19%	5,610	3.88	11.69%	1.37%	1.062	0.654	11.69%	1.37%	1.062	
بيت التمويل الكويتي	0.618	0.65%	18.68	2.28	2.7%	7%	-16%	4,690	6.22	12.18%	1.29%	0.761	0.473	12.18%	1.29%	0.761	
شركة الاتصالات المتنقلة - زين	0.587	2.26%	11.71	1.96	5.3%	7%	-2%	2,540	4.41	16.70%	8.33%	0.604	0.407	16.70%	8.33%	0.604	
البنك الأهلي المتحد - البحرين	0.214	5.94%	9.43	1.61	5.7%	14%	-27%	2,066	7.43	17.13%	1.81%	0.311	0.160	17.13%	1.81%	0.311	
بنك بوبيان	0.556	-0.18%	26.87	2.93	1.1%	5%	-8%	1,684	1.17	10.89%	1.18%	0.638	0.380	10.89%	1.18%	0.638	
شركة أجيليتي للمخازن العمومية	0.640	-0.16%	14.12	1.11	2.8%	0%	-10%	1,225	2.66	7.88%	6.49%	0.748	0.357	7.88%	6.49%	0.748	
شركة المبانى	0.672	3.54%	13.16	1.57	1.5%	11%	-22%	743	1.12	11.92%	6.15%	0.877	0.434	11.92%	6.15%	0.877	
بنك الخليج	0.205	1.99%	9.36	0.90	4.9%	8%	-32%	595	1.18	9.58%	1.02%	0.317	0.180	9.58%	1.02%	0.317	
بنك برقان	0.191	1.60%	5.91	0.67	6.0%	6%	-37%	500	0.31	11.27%	1.20%	0.355	0.175	11.27%	1.20%	0.355	
شركة هيومن سوفت القابضة	2.584	0.82%	8.76	3.91	7.1%	-5%	-14%	314	0.77	44.61%	33.04%	3.470	1.944	44.61%	33.04%	3.470	
بنك وربة	0.204	0.99%	19.43	1.47	0.0%	4%	-22%	321	0.27	7.59%	0.53%	0.279	0.164	7.59%	0.53%	0.279	
شركة مشاريع الكويت القابضة	0.150	1.35%	9.06	0.80	6.2%	1%	-31%	272	0.47	8.87%	4.05%	0.231	0.147	8.87%	4.05%	0.231	
شركة بوبيان للبتروكيماويات	0.547	0.00%	23.34	1.24	9.4%	2%	-18%	276	0.11	5.29%	3.11%	0.818	0.395	5.29%	3.11%	0.818	
شركة القرين لصناعة الكيماويات البترولية	0.290	1.75%	10.49	0.70	5.3%	7%	-6%	296	0.35	6.71%	6.10%	0.350	0.163	6.71%	6.10%	0.350	
مجموعة الصناعات الوطنية (القابضة)	0.159	0.00%	4.90	0.60	6.8%	3%	-34%	227	0.69	12.26%	7.00%	0.259	0.121	12.26%	7.00%	0.259	
بنك الكويت الدولي	0.170	0.00%	10.11	0.62	5.9%	2%	-35%	173	0.86	6.11%	0.64%	0.270	0.162	6.11%	0.64%	0.270	
شركة ميزان القابضة	0.618	0.49%	33.40	1.78	2.7%	7%	24%	188	0.34	5.34%	3.96%	0.639	0.428	5.34%	3.96%	0.639	
الشركة المتكاملة القابضة	0.373	-0.80%	10.39	1.20	10.7%	-1%	-32%	82	0.10	11.51%	9.57%	0.600	0.360	11.51%	9.57%	0.600	
الإجمالي			13.28	1.59	3.8%			21,802	31.67	11.94%	1.18%			11.94%	1.18%		



التقرير اليومي - بورصة الكويت

قطاع مينا للاستثمارات المسعرة - قسم البحوث والدراسات



السوق الأول	السعر			مؤشرات التقييم			القيمة السوقية			اداء السعر		العائد على الملكية		العائد على الاصول	
	الافعال دك	اليوم %	اليوم %	PE(X)	PBV(X)	DY%	مليون دك	DY%	MTD(%)	YTD (%)	(%)	(%)	(%)	(%)	
بنك الكويت الوطني	0.826	1.47%	0.012	13.98	1.63	3.8%	5,610	3.8%	5%	-19%	11.69%	1.37%	1.37%		
بيت التمويل الكويتي	0.618	0.65%	0.004	18.68	2.28	2.7%	4,690	2.7%	7%	-16%	12.18%	1.29%	1.29%		
شركة الاتصالات المتنقلة (زين)	0.587	2.26%	0.013	11.71	1.96	5.3%	2,540	5.3%	7%	-2%	16.70%	8.33%	8.33%		
البنك الأهلي المتحد - البحرين	0.214	5.94%	0.012	9.43	1.61	5.7%	2,066	5.7%	14%	-27%	17.13%	1.81%	1.81%		
بنك بوبيان	0.556	-0.18%	-0.001	26.87	2.93	1.1%	1,684	1.1%	5%	-8%	10.89%	1.18%	1.18%		
شركة أجيليبي للمخازن العمومية	0.640	-0.16%	-0.001	14.12	1.11	2.8%	1,225	2.8%	0%	-10%	7.88%	6.49%	6.49%		
شركة المياني	0.672	3.54%	0.023	13.16	1.57	1.5%	743	1.5%	11%	-22%	11.92%	6.15%	6.15%		
بنك الخليج	0.205	1.99%	0.004	9.36	0.90	4.9%	595	4.9%	8%	-32%	9.58%	1.02%	1.02%		
بنك برقان	0.191	1.60%	0.003	5.91	0.67	6.0%	500	6.0%	6%	-37%	11.27%	1.20%	1.20%		
شركة هيومن سوفت القابضة	2.584	0.82%	0.021	8.76	3.91	7.1%	314	7.1%	-5%	-14%	44.61%	33.04%	33.04%		
بنك وربة	0.204	0.99%	0.002	19.43	1.47	0.0%	321	0.0%	4%	-22%	7.59%	0.53%	0.53%		
شركة مشاريع الكويت القابضة	0.150	1.35%	0.002	9.06	0.80	6.2%	272	6.2%	1%	-31%	8.87%	4.05%	4.05%		
شركة بوبيان للبتروكيماويات	0.547	0.00%	0.000	23.34	1.24	9.4%	276	9.4%	2%	-18%	5.29%	3.11%	3.11%		
شركة القرين لصناعة الكيماويات البترولية	0.290	1.75%	0.005	10.49	0.70	5.3%	296	5.3%	7%	-6%	6.71%	6.10%	6.10%		
مجموعة الصناعات الوطنية (القابضة)	0.159	0.00%	0.000	4.90	0.60	6.8%	227	6.8%	3%	-34%	12.26%	7.00%	7.00%		
بنك الكويت الدولي	0.170	0.00%	0.000	10.11	0.62	5.9%	173	5.9%	2%	-35%	6.11%	0.64%	0.64%		
شركة ميزان القابضة	0.618	0.49%	0.003	33.40	1.78	2.7%	188	2.7%	7%	24%	5.34%	3.96%	3.96%		
الشركة المتكاملة القابضة	0.373	-0.80%	-0.003	10.39	1.20	10.7%	82	10.7%	-1%	-32%	11.51%	9.57%	9.57%		
الاجمالي	21,802														

السوق الأول	السعر			متوسط حركة المؤشر		RSI	القيمة السوقية		اداء السعر		العائد على الملكية		العائد على الاصول	
	الافعال دك	اليوم %	اليوم %	200 يوم	50 يوم		مليون دك	مليون دك	MTD(%)	YTD (%)	(%)	(%)	(%)	(%)
مؤشر السوق الأول	5,742	1.58%	89.120	5,947	5,521	64	21,802	21,802	0.024	-17.73%	7,172	4,499	4,499	

أفضل 5 شركات (للأداء اليومي)														
البنك الأهلي المتحد - البحرين	0.214	5.94%	0.012	0.230	0.185	63	2066	2066	14%	-27%	0.311	0.160	0.160	0.160
شركة المياني	0.672	3.54%	0.023	0.695	0.638	75	743	743	11%	-22%	0.877	0.434	0.434	0.434
شركة الاتصالات المتنقلة (زين)	0.587	2.26%	0.013	0.546	0.552	76	2540	2540	7%	-2%	0.604	0.407	0.407	0.407
بنك الخليج	0.205	1.99%	0.004	0.246	0.209	57	595	595	8%	-32%	0.317	0.180	0.180	0.180
شركة القرين لصناعة الكيماويات البترولية	0.290	1.75%	0.005	0.271	0.279	38	296	296	7%	-6%	0.350	0.163	0.163	0.163

الأداء المتوسط (للأداء اليومي)														
بنك برقان	0.191	1.60%	0.003	0.247	0.193	51	500	500	6%	-37%	0.355	0.175	0.175	0.175
بنك الكويت الوطني	0.826	1.47%	0.012	0.858	0.800	63	5610	5610	5%	-19%	1.062	0.654	0.654	0.654
شركة مشاريع الكويت القابضة	0.150	1.35%	0.002	0.188	0.161	42	272	272	1%	-31%	0.231	0.147	0.147	0.147
بنك وربة	0.204	0.99%	0.002	0.226	0.203	57	321	321	4%	-22%	0.279	0.164	0.164	0.164
شركة هيومن سوفت القابضة	2.584	0.82%	0.021	2.865	2.702	34	314	314	-5%	-14%	3.470	1.944	1.944	1.944
بيت التمويل الكويتي	0.618	0.65%	0.004	0.637	0.601	66	4690	4690	7%	-16%	0.761	0.473	0.473	0.473
شركة ميزان القابضة	0.618	0.49%	0.003	0.544	0.591	68	188	188	7%	24%	0.639	0.428	0.428	0.428
شركة بوبيان للبتروكيماويات	0.547	0.00%	0.000	0.606	0.588	31	276	276	2%	-18%	0.818	0.395	0.395	0.395

أدنى 5 شركات (للأداء اليومي)														
الشركة المتكاملة القابضة	0.373	-0.80%	-0.003	0.464	0.401	18	82	82	-1%	-32%	0.600	0.360	0.360	0.360
بنك بوبيان	0.556	-0.18%	-0.001	0.536	0.523	70	1684	1684	5%	-8%	0.638	0.380	0.380	0.380
شركة أجيليبي للمخازن العمومية	0.640	-0.16%	-0.001	0.616	0.626	52	1225	1225	0%	-10%	0.748	0.357	0.357	0.357
بنك الكويت الدولي	0.170	0.00%	0.000	0.216	0.174	55	173	173	2%	-35%	0.270	0.162	0.162	0.162
مجموعة الصناعات الوطنية (القابضة)	0.159	0.00%	0.000	0.194	0.163	48	227	227	3%	-34%	0.259	0.121	0.121	0.121



52 اسبوع دك		العائد على الاصول		العائد على الملكية		مؤشرات التداول		اداء السعر		القيمة السوقية	مؤشرات التقييم			السعر			قطاع البنوك
الادني	الاعلي	(%)	(%)	الكمية (مليون سهم)	القيمة (مليون دك)	من بداية الشهر	من بداية السنة	مليون دك	DY%	PE(X)	PBV(X)	اليوم % Δ	اليوم Δ	الاقفال دك			
0.654	1.062	1.37%	11.69%	3.88	3.19	-19%	5%	5,610	3.8%	13.98	1.63	1.47%	0.012	0.826	بنك الكويت الوطني		
0.473	0.761	1.29%	12.18%	10.06	6.22	-16%	7%	4,690	2.7%	18.68	2.28	0.65%	0.004	0.618	بيت التمويل الكويتي		
0.160	0.311	1.81%	17.13%	35.17	7.43	-27%	14%	2,066	5.7%	9.43	1.61	5.94%	0.012	0.214	البنك الأهلي المتحد - البحرين		
0.380	0.638	1.18%	10.89%	2.10	1.17	-8%	5%	1,684	1.1%	26.87	2.93	-0.18%	-0.001	0.556	بنك بوبيان		
0.465	0.555	0.00%	0.00%	0.82	0.41	-3%	3%	992	3.6%	-	1.36	0.00%	0.000	0.514	البنك التجاري الكويتي		
0.180	0.317	1.02%	9.58%	5.76	1.18	-32%	8%	595	4.9%	9.36	0.90	1.99%	0.004	0.205	بنك الخليج		
0.175	0.355	1.20%	11.27%	1.61	0.31	-37%	6%	500	6.0%	5.91	0.67	1.60%	0.003	0.191	بنك برقان		
0.225	0.339	1.26%	12.08%	0.66	0.17	-19%	7%	515	5.2%	9.36	1.13	3.94%	0.010	0.264	البنك الأهلي المتحد		
0.164	0.279	0.53%	7.59%	1.34	0.27	-22%	4%	321	0.0%	19.43	1.47	0.99%	0.002	0.204	بنك وربة		
0.156	0.333	0.59%	5.13%	0.23	0.04	-34%	2%	271	8.3%	9.46	0.49	0.60%	0.001	0.169	البنك الأهلي الكويتي		
0.162	0.270	0.64%	6.11%	5.08	0.86	-35%	2%	173	5.9%	10.11	0.62	0.00%	0.000	0.170	بنك الكويت الدولي		
0.022	0.022	0.01%	0.02%	0.00	0.00	0%	0%	65	0.0%	323.35	0.08	0.00%	0.000	0.022	شركة الإثمار القابضة		
		1.18%	10.13%	66.71	21.26			17,482	3.6%	14.57	1.48				عدد شركات القطاع - 12		

52 اسبوع دك		العائد على الاصول		العائد على الملكية		مؤشرات التداول		اداء السعر		القيمة السوقية	مؤشرات التقييم			السعر			قطاع المواد الأساسية
الادني	الاعلي	(%)	(%)	الكمية (مليون سهم)	القيمة (مليون دك)	من بداية الشهر	من بداية السنة	مليون دك	DY%	PE(X)	PBV(X)	اليوم % Δ	اليوم Δ	الاقفال دك			
0.395	0.818	3.11%	5.29%	0.21	0.11	-18%	2%	276	9.4%	23.34	1.24	0.00%	0.000	0.547	شركة بوبيان للبتر وكيمواويات		
0.163	0.350	6.10%	6.71%	1.18	0.35	-6%	7%	296	5.3%	10.49	0.70	1.75%	0.005	0.290	شركة القرين لصناعة الكيمواويات البترولية		
0.769	0.850	13.86%	15.45%	0.00	0.00	-10%	0%	78	6.5%	16.21	2.50	0.00%	0.000	0.769	شركة الكوت للمشاريع الصناعية		
0.192	0.564	2.27%	4.14%	0.00	0.00	-30%	4%	17	22.7%	18.99	0.79	3.52%	0.008	0.235	شركة السكب الكويتية		
		5.07%	6.57%	1.39	0.46			667	7.6%	14.58	0.96				عدد شركات القطاع - 4		

52 اسبوع دك		العائد على الاصول		العائد على الملكية		مؤشرات التداول		اداء السعر		القيمة السوقية	مؤشرات التقييم			السعر			قطاع السلع الاستهلاكية
الادني	الاعلي	(%)	(%)	الكمية (مليون سهم)	القيمة (مليون دك)	من بداية الشهر	من بداية السنة	مليون دك	DY%	PE(X)	PBV(X)	اليوم % Δ	اليوم Δ	الاقفال دك			
0.428	0.639	3.96%	5.34%	0.56	0.34	24%	7%	188	2.7%	33.40	1.78	0.49%	0.003	0.618	شركة ميزان القابضة		
0.152	0.200	2.62%	2.92%	0.29	0.05	8%	3%	40	0.1%	33.69	0.98	-3.08%	-0.006	0.189	شركة نقل و تجارة المواشي		
0.010	0.029	-88.28%	-84.85%	0.00	0.00	-25%	0%	1	0.1%	(0.30)	0.25	0.00%	0.000	0.012	شركة دانة الصفاة الغذائية		
		0.90%	1.64%	0.84	0.40			229	2.2%	92.79	1.52				عدد شركات القطاع - 3		

التقرير اليومي - بورصة الكويت

قطاع مينا للاستثمارات المسعرة - قسم البحوث والدراسات



52 اسبوع دك		العائد علي الاصول	العائد علي الملكية	مؤشرات التداول		اداء السعر		القيمة السوقية	مؤشرات التقييم			السعر		قطاع الخدمات الاستهلاكية	
الادني	الاعلي	(%)	(%)	القيمة (مليون دك)	الكمية (مليون سهم)	من بداية الشهر	من بداية السنة	مليون دك	DY%	PE(X)	PBV(X)	اليوم % Δ	اليوم Δ		الاقفال دك
0.372	1.110	9.35%	37.13%	0.16	0.10	-3%	-45%	120	5.8%	8.02	2.98	0.34%	0.002	0.599	شركة طيران الجزيرة
0.655	1.050	8.50%	10.62%	0.01	0.01	-11%	-36%	63	7.1%	7.35	0.78	0.00%	0.000	0.680	شركة السينما الكويتية الوطنية
0.096	0.129	3.94%	5.26%	0.04	0.00	0%	-12%	44	4.6%	12.64	0.67	-0.91%	-0.001	0.109	شركة السور لتسويق الوقود
0.095	0.134	3.87%	5.73%	0.09	0.01	-2%	-15%	45	5.4%	11.51	0.66	-0.90%	-0.001	0.110	الشركة الأولى للتسويق المحلي للوقود
0.036	0.060	3.78%	4.94%	0.00	0.00	7%	12%	33	0.0%	14.60	0.72	0.00%	0.000	0.058	شركة مركز سلطان للمواد الغذائية
0.021	0.062	-4.67%	-131.47%	0.00	0.00	3%	-58%	14	0.0%	(0.63)	0.83	0.43%	0.000	0.023	شركة ايفا للفنادق والمنتجعات
0.029	0.047	3.70%	4.48%	0.07	0.00	3%	-15%	12	0.0%	6.66	0.30	5.36%	0.002	0.033	شركة جياذ القابضة
0.040	0.064	3.79%	3.77%	0.57	0.03	4%	-21%	9	0.0%	8.88	0.33	3.18%	0.002	0.049	الشركة الكويتية للمنتزهات
0.069	0.110	2.59%	1.54%	0.00	0.00	-1%	-1%	10	13.3%	32.83	0.50	2.72%	0.002	0.087	شركة طفل المستقبل الترفيهية العقارية
0.046	0.096	8.37%	8.42%	0.04	0.00	-1%	11%	8	0.0%	5.56	0.47	-5.00%	-0.004	0.084	شركة العيد للاغذية
0.029	0.049	-19.27%	-34.22%	0.00	0.00	0%	-2%	9	0.0%	(2.43)	0.83	0.00%	0.000	0.037	شركة مجموعة الراي الاعلامية
0.069	0.101	-13.16%	-24.37%	0.00	0.00	2%	-15%	5	0.0%	(4.93)	1.20	-4.91%	-0.004	0.085	شركة الفنادق الكويتية
0.025	0.060	0.19%	-1.20%	0.00	0.00	0%	49%	3	16.6%	(42.30)	0.51	0.00%	0.000	0.060	شركة النخيل للانتاج الزراعي
0.012	0.027	-3.02%	-4.46%	0.00	0.00	0%	0%	1	0.0%	(11.65)	0.52	0.00%	0.000	0.014	الشركة الكويتية للكابل التلفزيوني
		2.72%	2.38%	1.00	0.16			374	4.7%	35.51	0.85				عدد شركات القطاع - 14


52 اسبوع دك		العائد علي الاصول	العائد علي الملكية	مؤشرات التداول		اداء السعر		القيمة السوقية	مؤشرات التقييم			السعر		قطاع الخدمات المالية	
الادني	الاعلي	(%)	(%)	القيمة (مليون دك)	الكمية (مليون سهم)	من بداية الشهر	من بداية السنة	مليون دك	DY%	PE(X)	PBV(X)	اليوم % Δ	اليوم Δ		الاقفال دك
0.318	0.500	12.62%	17.55%	0.00	0.00	0%	-17%	383	5.2%	12.63	2.22	10.00%	0.034	0.374	الشركة القابضة المصرية الكويتية (ش.م.مصرية)
0.147	0.231	4.05%	8.87%	3.12	0.47	1%	-31%	272	6.2%	9.06	0.80	1.35%	0.002	0.150	شركة مشاريع الكويت القابضة
0.121	0.259	7.00%	12.26%	4.37	0.69	3%	-34%	227	6.8%	4.90	0.60	0.00%	0.000	0.159	مجموعة الصناعات الوطنية (القابضة)
0.042	0.075	1.13%	7.97%	0.00	0.00	4%	-29%	180	5.3%	7.26	0.58	3.16%	0.002	0.049	مجموعة جي اف اتش المالية
0.071	0.139	6.11%	9.14%	0.55	0.05	1%	-31%	90	9.1%	4.56	0.42	-0.34%	0.000	0.088	شركة مجموعة الامتياز الاستثمارية
0.179	0.235	4.41%	8.04%	0.03	0.01	-1%	-13%	93	9.2%	7.05	0.57	-3.68%	-0.007	0.183	شركة التسهيلات التجارية
0.080	0.155	5.67%	5.93%	3.02	0.32	6%	-22%	85	7.6%	7.88	0.47	2.91%	0.003	0.106	شركة الاستثمارات الوطنية
0.199	0.400	3.25%	2.96%	0.00	0.00	-4%	-31%	82	5.0%	9.91	0.29	0.00%	0.000	0.239	شركة التمدين الاستثمارية
0.095	0.172	7.79%	13.92%	1.66	0.18	-2%	-30%	58	9.6%	3.29	0.46	1.94%	0.002	0.105	الشركة الكويتية للاستثمار
0.076	0.184	10.14%	12.50%	3.86	0.55	7%	24%	59	3.3%	7.27	0.91	8.96%	0.012	0.146	شركة نور للاستثمار المالي

التقرير اليومي - بورصة الكويت

قطاع مينا للاستثمارات المسعرة - قسم البحوث والدراسات



52 اسبوع دك		العائد على الاصول	العائد على الملكية	مؤشرات التداول		اداء السعر		القيمة السوقية	مؤشرات التقييم			السعر			قطاع الخدمات المالية
الادني	الاعلي	(%)	(%)	القيمة (مليون دك)	الكمية (مليون سهم)	من بداية الشهر	من بداية السنة	مليون دك	DY%	PE(X)	PBV(X)	اليوم % Δ	اليوم Δ	الاتقال دك	
0.100	0.110	5.13%	5.25%	0.00	0.00	5%	0%	46	0.0%	20.97	1.10	0.00%	0.000	0.105	شركة البريق القابضة
0.070	0.121	5.09%	7.31%	0.43	0.03	-32%	-1%	35	6.8%	4.98	0.36	0.69%	0.001	0.073	المركز المالي الكويتي
0.032	0.066	-4.39%	-21.36%	0.50	0.02	-9%	0%	34	4.2%	(2.33)	0.50	1.19%	0.001	0.043	شركة أعيان للاجارة والاستثمار
0.074	0.337	3.60%	-5.37%	0.00	0.00	-28%	0%	33	0.0%	(19.90)	1.07	0.00%	0.000	0.198	شركة مجموعة عربي القابضة
0.022	0.047	2.35%	1.11%	10.11	0.41	75%	6%	33	0.0%	30.24	0.34	8.90%	0.003	0.042	مجموعة أرزان الماليه للتمويل و الاستثمار
0.037	0.059	0.83%	-0.81%	0.00	0.00	-14%	0%	26	0.0%	(38.32)	0.31	5.20%	0.002	0.043	شركة التخصيص القابضة
0.029	0.041	2.13%	2.08%	0.20	0.01	-28%	-3%	24	0.2%	15.93	0.33	0.00%	0.000	0.031	شركة آسيا كابيتال الاستثمارية
0.060	0.111	5.95%	5.38%	0.24	0.02	-24%	-4%	23	0.0%	7.68	0.41	0.00%	0.000	0.068	شركة كامكو للاستثمار
0.052	0.117	4.28%	4.07%	5.70	0.67	25%	19%	31	0.0%	47.12	1.92	4.42%	0.005	0.118	شركة الكويت و الشرق الأوسط للاستثمار المالي
0.052	0.087	3.32%	3.57%	0.00	0.00	0%	0%	24	5.5%	12.54	0.45	0.00%	0.000	0.067	شركة أم القيوين للإستثمارات العامة
0.027	0.050	1.39%	-0.93%	4.41	0.17	-17%	-3%	21	0.0%	(55.12)	0.52	-0.79%	0.000	0.038	شركة بيت الأوراق المالية
0.038	0.078	0.51%	0.61%	3.37	0.21	-2%	14%	26	0.0%	116.53	0.71	3.28%	0.002	0.063	شركة بيت الاستثمار الخليجي
0.026	0.045	1.08%	1.06%	0.00	0.00	-21%	3%	18	0.0%	31.29	0.33	0.00%	0.000	0.031	شركة الساحل للتنمية و الاستثمار
0.031	0.053	-0.93%	-1.94%	0.00	0.00	27%	-1%	18	0.0%	(25.06)	0.49	0.00%	0.000	0.049	شركة بيان للإستثمار
0.022	0.045	62.96%	-113.65%	1.02	0.03	-20%	-2%	17	0.0%	(0.37)	0.42	-2.18%	-0.001	0.027	الشركة الأولى للاستثمار
0.062	0.148	3.04%	6.07%	0.01	0.00	-16%	-2%	16	0.0%	11.65	0.71	4.00%	0.003	0.078	شركة المدار للتمويل والاستثمار
0.044	0.070	2.72%	5.18%	0.00	0.00	-10%	-2%	17	10.3%	7.71	0.40	0.00%	0.000	0.058	شركة إنوفست
0.037	0.060	2.79%	3.53%	0.00	0.00	-3%	3%	15	1.0%	12.89	0.45	0.00%	0.000	0.050	شركة المنار للتمويل و الاجارة
0.059	0.121	8.74%	8.96%	0.03	0.00	11%	2%	12	0.0%	6.62	0.59	3.75%	0.003	0.083	شركة أصول للاستثمار
0.051	0.085	4.67%	4.37%	0.00	0.00	-12%	-1%	14	4.5%	7.79	0.34	0.00%	0.000	0.068	الشركة الوطنية الدولية القابضة
0.038	0.058	2.28%	1.76%	0.03	0.00	-14%	-3%	13	0.0%	19.08	0.34	2.66%	0.001	0.043	الشركة الكويتية للتمويل والاستثمار
0.021	0.048	1.16%	3.41%	1.56	0.05	-24%	2%	13	0.0%	19.09	0.65	1.02%	0.000	0.030	شركة منازل القابضة
0.037	0.066	1.29%	1.34%	0.00	0.00	18%	-10%	9	0.0%	37.59	0.50	0.00%	0.000	0.045	شركة عمار للتمويل و الاجارة
0.035	0.057	0.34%	-2.02%	0.14	0.01	-34%	1%	9	0.0%	(18.12)	0.37	-4.74%	-0.002	0.036	يونيكاب للإستثمار و التمويل
0.052	0.062	2.53%	1.03%	0.00	0.00	-11%	2%	8	0.0%	70.86	0.73	0.00%	0.000	0.055	الشركة الخليجية المغاربية القابضة
0.027	0.060	-17.05%	-222.76%	0.20	0.01	-44%	3%	7	2.1%	(0.41)	0.91	0.33%	0.000	0.030	شركة الاستشارات المالية الدولية القابضة
0.022	0.044	-1.06%	-1.67%	0.01	0.00	-2%	-22%	5	0.0%	(15.84)	0.27	-2.82%	-0.001	0.031	الشركة الكويتية السورية القابضة
0.030	0.056	6.33%	5.05%	0.00	0.00	20%	-5%	7	0.0%	13.34	0.67	0.00%	0.000	0.036	شركة أموال الدولية للاستثمار
0.018	0.039	0.09%	0.11%	2.69	0.06	-23%	11%	6	0.0%	169.86	0.19	-0.44%	0.000	0.023	شركة مجموعة السلام القابضة
0.045	0.120	-4.96%	-7.00%	0.00	0.00	-16%	0%	5	0.0%	(8.58)	0.60	5.26%	0.003	0.054	شركة وربة كابيتال القابضة
0.015	0.037	-4.25%	-4.56%	0.00	0.00	76%	0%	6	0.0%	(23.69)	1.08	0.00%	0.000	0.035	شركة تصنيف و تحصيل الأموال
0.010	0.100	0.34%	0.23%	0.00	0.00	0%	0%	5	0.0%	269.60	0.61	0.00%	0.000	0.055	الشركة الوطنية الاستهلاكية القابضة
0.009	0.019	-7.66%	-17.93%	0.90	0.01	-28%	5%	4	0.0%	(2.05)	0.37	2.86%	0.000	0.011	شركة المدينة للتمويل والاستثمار
0.010	0.019	-3.02%	-3.42%	0.62	0.01	-18%	-10%	4	0.0%	(8.66)	0.30	-1.60%	0.000	0.012	شركة اكتتاب القابضة
0.011	0.022	-2.19%	-7.73%	0.00	0.00	-18%	-4%	3	0.0%	(9.19)	0.71	0.00%	0.000	0.016	شركة الديرة القابضة
0.008	0.016	-23.14%	-47.59%	0.08	0.00	-7%	2%	3	0.0%	(0.86)	0.41	0.00%	0.000	0.009	شركة المال للاستثمار
0.001	0.160	-10.83%	-36.16%	0.00	0.00	-14%	0%	3	0.0%	(2.80)	1.01	0.00%	0.000	0.065	شركة الامتيازات الخليجية القابضة
0.005	0.007	-0.72%	-0.75%	0.00	0.00	0%	0%	0	0.0%	(7.18)	0.05	0.00%	0.000	0.005	شركة تمكين القابضة
		4.11%	4.18%	48.86	3.95			2,121	4.9%	14.64	0.61				عدد شركات القطاع - 48



التقرير اليومي - بورصة الكويت

قطاع مينا للاستثمارات المسعرة - قسم البحوث والدراسات

52 اسبوع دك		العائد على الاصول	العائد على الملكية	مؤشرات التداول		اداء السعر		القيمة السوقية	مؤشرات التقييم			السعر			قطاع الرعاية الصحية
الادنى	الاعلى	(%)	(%)	الكمية (مليون سهم)	القيمة (مليون دك)	من بداية السنة	من بداية الشهر	مليون دك	DY%	PE(X)	PBV(X)	اليوم % Δ	اليوم Δ	الاقفال دك	
1.220	1.240	11.61%	16.54%	0.00	0.00	0%	0%	305	0.6%	47.78	7.90	0.00%	0.000	1.220	شركة عيادة الميدان لخدمات طب الأسنان
0.580	1.000	3.46%	3.20%	0.00	0.00	-19%	0%	99	2.3%	53.73	1.72	0.00%	0.000	0.660	شركة التقدم التكنولوجي
0.707	0.707	3.08%	11.50%	0.00	0.00	0%	0%	12	0.0%	52.72	6.06	0.00%	0.000	0.707	شركة ياكو الطبية
		4.68%	8.61%	0.00	0.00			416	1.0%	49.21	4.24				عدد شركات القطاع - 3

52 اسبوع دك		العائد على الاصول	العائد على الملكية	مؤشرات التداول		اداء السعر		القيمة السوقية	مؤشرات التقييم			السعر			قطاع الصناعة
الادنى	الاعلى	(%)	(%)	الكمية (مليون سهم)	القيمة (مليون دك)	من بداية السنة	من بداية الشهر	مليون دك	DY%	PE(X)	PBV(X)	اليوم % Δ	اليوم Δ	الاقفال دك	
0.357	0.748	6.49%	7.88%	4.17	2.66	-10%	0%	1,225	2.8%	14.12	1.11	-0.16%	-0.001	0.640	شركة اجيلتي للمخازن العمومية
1.944	3.470	33.04%	44.61%	0.30	0.77	-14%	-5%	314	7.1%	8.76	3.91	0.82%	0.021	2.584	شركة هيومن سوفت القابضة
0.138	0.280	3.72%	5.54%	4.14	0.63	-44%	-1%	145	6.6%	8.18	0.45	2.01%	0.003	0.152	شركة الافكو لتمويل شراء وتاجير الطائرات
0.144	0.285	2.27%	1.92%	0.71	0.11	-35%	-2%	116	9.1%	28.93	0.56	-1.81%	-0.003	0.163	شركة أسمنت الكويت
0.390	0.611	2.70%	2.42%	0.93	0.55	21%	5%	124	4.6%	29.31	0.71	1.72%	0.010	0.591	شركة الخليج للكابلات و الصناعات الكهربائية
0.360	0.600	9.57%	11.51%	0.28	0.10	-32%	-1%	82	10.7%	10.39	1.20	-0.80%	-0.003	0.373	الشركة المتكاملة القابضة
0.683	1.215	8.84%	10.17%	0.00	0.00	-26%	3%	73	13.6%	9.58	0.97	-1.09%	-0.008	0.725	شركة أسمنت بورتلاند كويت
0.367	0.512	9.14%	12.29%	0.00	0.00	-9%	0%	74	4.5%	7.96	0.98	0.00%	0.000	0.465	شركة المشاريع المتحدة للخدمات الجوية
0.298	0.419	7.13%	18.02%	0.23	0.08	-14%	0%	63	8.3%	5.62	1.01	0.00%	0.000	0.350	شركة الصناعات الهندسية الثقيلة وبناء السفن
0.228	0.475	17.80%	18.27%	0.00	0.00	-34%	0%	71	5.2%	9.18	1.68	0.00%	0.000	0.290	المجموعة التعليمية القابضة
0.143	0.180	7.80%	5.10%	0.00	0.00	-8%	-6%	53	6.5%	12.39	0.63	-4.40%	-0.007	0.152	شركة الصناعات الوطنية
0.081	0.145	2.83%	2.47%	0.02	0.00	-28%	-5%	32	5.1%	12.55	0.31	1.47%	0.001	0.096	شركة أسيكو للصناعات
0.173	0.337	8.35%	18.45%	0.17	0.05	22%	4%	31	6.1%	6.28	1.16	5.78%	0.016	0.293	الشركة الكويتية لبناء المعامل والمقاولات
0.053	0.080	4.66%	2.58%	0.00	0.00	0%	0%	33	8.4%	19.94	0.51	0.00%	0.000	0.065	شركة راس الخيمة لصناعة الأسمتت والمواد الانشائية
0.032	0.063	-1.97%	-2.73%	0.00	0.00	-31%	0%	31	10.9%	(13.86)	0.38	1.06%	0.000	0.038	شركة أسمنت الخليج
0.143	0.251	3.04%	7.71%	0.73	0.11	-38%	-1%	25	13.4%	6.89	0.53	-0.65%	-0.001	0.153	شركة المجموعة المشتركة للمقاولات
0.042	0.067	1.25%	0.84%	0.00	0.00	0%	0%	26	12.4%	25.32	0.21	0.00%	0.000	0.042	شركة الشارقة للأسمنت و التنمية الصناعية
0.023	0.043	3.65%	4.59%	0.56	0.01	-35%	3%	19	0.1%	4.00	0.18	-0.81%	0.000	0.025	شركة كي جي ال لوجستك
0.029	0.055	2.33%	0.85%	0.02	0.00	-27%	10%	12	12.8%	15.96	0.14	1.23%	0.000	0.033	شركة صناعات أسمنت الفجيرة
0.122	0.180	1.96%	1.80%	0.00	0.00	-20%	0%	12	8.0%	38.54	0.70	0.00%	0.000	0.124	شركة الشعبية الصناعية
0.042	0.081	2.17%	1.38%	0.14	0.01	-31%	-2%	13	0.0%	13.91	0.19	1.10%	0.001	0.046	شركة رابطة الكويت والخليج للنقل
0.047	0.088	2.28%	4.41%	0.00	0.00	-25%	0%	12	9.0%	7.57	0.33	0.00%	0.000	0.052	الشركة الوطنية للتنظيف
0.049	0.089	5.13%	4.91%	0.74	0.04	-36%	0%	9	8.4%	9.02	0.44	0.72%	0.000	0.056	شركة مبرد القابضة
0.055	0.086	7.15%	4.54%	0.01	0.00	-22%	-1%	9	0.0%	7.08	0.32	-1.50%	-0.001	0.066	شركة مجموعة الخصوصية القابضة
0.063	0.100	-5.27%	-10.61%	0.00	0.00	-32%	0%	7	21.9%	(5.62)	0.60	0.00%	0.000	0.068	شركة اسمنت الهلال
0.007	0.018	-4.25%	-24.90%	0.24	0.00	66%	10%	5	0.0%	(1.21)	0.30	3.75%	0.001	0.017	الشركة الوطنية للرماية
0.020	0.070	-7.16%	-19.69%	0.00	0.00	-9%	0%	4	0.0%	(1.93)	0.38	0.00%	0.000	0.046	شركة المعادن والصناعات التحويلية
0.026	0.051	-15.30%	-23.25%	0.00	0.00	-41%	-1%	3	0.0%	(1.74)	0.40	2.05%	0.001	0.030	شركة الصلبوخ التجارية
0.013	0.024	0.37%	-0.17%	0.00	0.00	-38%	0%	2	0.0%	(155.89)	0.27	0.00%	0.000	0.014	شركة المعادن القابضة
		5.05%	6.67%	13.41	5.14			2,624	5.3%	12.51	0.83				عدد شركات القطاع - 29



التقرير اليومي - بورصة الكويت

قطاع مينا للاستثمارات المسعرة - قسم البحوث والدراسات

52 اسبوع دك		العائد علي الاصول	العائد علي الملكية	مؤشرات التداول		اداء السعر		القيمة السوقية	مؤشرات التقييم			السعر		قطاع التأمين	
الادني	الاعلي	(%)	(%)	القيمة (مليون دك)	الكمية (مليون سهم)	من بداية الشهر	من بداية السنة	مليون دك	DY%	PE(X)	PBV(X)	اليوم % Δ	اليوم Δ		الافتال دك
0.556	0.687	2.97%	12.27%	0.00	0.00	8%	-9%	107	6.4%	8.03	0.99	3.28%	0.019	0.599	مجموعة الخليج للتأمين
0.385	0.445	3.74%	9.38%	0.00	0.00	-3%	-6%	79	8.7%	7.75	0.73	1.00%	0.004	0.404	الشركة الأهلية للتأمين
0.298	0.387	4.90%	8.46%	0.11	0.04	0%	3%	63	7.0%	6.59	0.56	-1.45%	-0.005	0.340	شركة الكويت للتأمين
0.126	0.195	3.44%	8.85%	0.00	0.00	4%	41%	39	2.2%	8.35	0.74	0.00%	0.000	0.195	شركة إعادة التأمين الكويتية
0.200	0.200	0.90%	7.19%	0.00	0.00	0%	0%	28	6.1%	12.87	0.93	0.00%	0.000	0.200	الشركة البحرينية الكويتية للتأمين
0.053	0.096	0.99%	3.07%	0.08	0.01	7%	37%	14	0.0%	11.70	0.36	-0.35%	0.000	0.085	شركة وربة للتأمين
0.031	0.056	6.30%	9.60%	0.01	0.00	2%	7%	4	0.0%	5.32	0.51	0.24%	0.000	0.042	الشركة الأولى للتأمين التكافلي
0.018	0.035	-0.72%	-0.72%	0.23	0.01	-9%	-8%	3	0.0%	(29.11)	0.21	-8.73%	-0.002	0.023	شركة وثاق للتأمين التكافلي
		3.00%	8.86%	0.43	0.05			338	6.2%	8.05	0.71				عدد شركات القطاع - 8

52 اسبوع دك		العائد علي الاصول	العائد علي الملكية	مؤشرات التداول		اداء السعر		القيمة السوقية	مؤشرات التقييم			السعر		قطاع النفط والغاز	
الادني	الاعلي	(%)	(%)	القيمة (مليون دك)	الكمية (مليون سهم)	من بداية الشهر	من بداية السنة	مليون دك	DY%	PE(X)	PBV(X)	اليوم % Δ	اليوم Δ		الافتال دك
0.062	0.098	3.22%	3.57%	0.00	0.00	0%	-13%	16	0.0%	7.11	0.25	0.00%	0.000	0.070	شركة برقان لحفر الأبار
0.014	0.036	-15.63%	-22.51%	0.00	0.00	-5%	-9%	16	0.0%	(2.85)	0.64	0.00%	0.000	0.021	شركة بيت الطاقة القابضة
0.012	0.025	-2.17%	-3.44%	4.89	0.08	16%	-15%	8	0.0%	(5.48)	0.19	-5.03%	-0.001	0.017	الشركة الخليجية للاستثمار البترولي
0.375	0.497	2.21%	6.76%	0.00	0.00	16%	-9%	76	7.1%	11.44	0.77	5.00%	0.020	0.420	شركة المجموعة البترولية المستقلة
0.903	1.389	25.15%	27.91%	0.00	0.00	-7%	-11%	101	6.7%	8.91	2.49	0.00%	0.000	1.045	الشركة الوطنية للخدمات البترولية (نايبسكو)
0.014	0.027	-28.93%	-47.94%	0.21	0.00	-5%	-27%	3	0.0%	(0.70)	0.33	-1.18%	0.000	0.017	شركة سنرجي القابضة
		2.18%	3.10%	5.11	0.09			220	5.5%	25.55	0.79				عدد شركات القطاع - 6

52 اسبوع دك		العائد علي الاصول	العائد علي الملكية	مؤشرات التداول		اداء السعر		القيمة السوقية	مؤشرات التقييم			السعر		قطاع العقار	
الادني	الاعلي	(%)	(%)	القيمة (مليون سهم)	الكمية (مليون دك)	من بداية الشهر	من بداية السنة	مليون دك	DY%	PE(X)	PBV(X)	اليوم % Δ	اليوم Δ		الافتال دك
0.434	0.877	6.15%	11.92%	1.69	1.12	11%	-22%	743	1.5%	13.16	1.57	3.54%	0.023	0.672	شركة المباني
0.324	0.460	6.17%	13.17%	0.26	0.11	3%	-2%	202	4.9%	9.38	1.24	2.00%	0.008	0.408	شركة الصالحية العقارية
0.083	0.103	3.76%	4.95%	0.33	0.03	-3%	-1%	164	6.3%	11.27	0.56	0.44%	0.000	0.091	الشركة التجارية العقارية
0.248	0.343	2.26%	2.96%	0.00	0.00	-5%	-23%	106	3.8%	12.89	0.38	0.79%	0.002	0.254	شركة التمدين العقارية
0.060	0.095	2.28%	4.19%	1.93	0.14	-2%	-22%	102	0.0%	8.90	0.37	-0.84%	-0.001	0.071	الشركة الوطنية العقارية
0.070	0.115	5.87%	5.51%	2.85	0.24	5%	-18%	74	0.5%	10.53	0.58	3.37%	0.003	0.086	شركة عقارات الكويت
0.045	0.065	1.40%	-3.86%	0.05	0.00	-3%	-22%	52	0.0%	(7.14)	0.28	0.00%	0.000	0.048	شركة العقارات المتحدة

التقرير اليومي - بورصة الكويت

قطاع مينا للاستثمارات المسعرة - قسم البحوث والدراسات



52 اسبوع دك		العائد علي الاصول	العائد علي الملكية	مؤشرات التداول		اداء السعر		القيمة السوقية	مؤشرات التقييم			السعر		قطاع العقار	
الادنى	الاعلى	(%)	(%)	القيمة (مليون دك)	الكمية (مليون سهم)	من بداية الشهر	من بداية السنة	مليون دك	DY%	PE(X)	PBV(X)	اليوم % Δ	اليوم Δ		الافتال دك
0.026	0.055	2.13%	1.23%	0.41	0.01	3%	3%	35	1.1%	38.49	0.47	-2.77%	-0.001	0.035	شركة دبي الأولى للتطوير العقاري
0.047	0.067	-0.88%	-10.98%	0.13	0.01	-17%	0%	32	0.1%	(3.66)	0.40	0.39%	0.000	0.051	شركة المزاي القابضة
0.040	0.190	-1.23%	3.60%	0.00	0.00	83%	-9%	19	0.0%	33.74	1.22	-0.78%	-0.001	0.128	شركة دار الثريا العقارية
0.061	0.091	-6.90%	-13.36%	0.00	0.00	-1%	-1%	26	8.7%	(3.79)	0.51	0.00%	0.000	0.079	شركة إنجازات للتنمية العقاريه
0.121	0.224	1.87%	1.61%	0.00	0.00	-27%	-1%	25	0.0%	12.24	0.20	0.00%	0.000	0.133	شركة أجيال العقارية الترفيهية
0.076	0.100	7.08%	6.57%	0.00	0.00	-7%	-1%	21	9.4%	8.99	0.59	0.00%	0.000	0.083	شركة أركان الكويت العقارية
0.060	0.143	2.78%	0.89%	0.00	0.00	-12%	15%	23	5.3%	29.84	0.27	2.22%	0.002	0.092	شركة الأرجان العالمية العقارية
0.037	0.079	2.48%	3.79%	0.32	0.01	-38%	3%	18	0.0%	10.31	0.39	1.30%	0.001	0.039	شركة الإنماء العقارية
0.048	0.080	2.75%	3.00%	0.03	0.00	-30%	-2%	20	9.8%	9.51	0.28	2.00%	0.001	0.051	شركة أعيان العقارية
0.350	0.350	5.08%	4.94%	0.00	0.00	0%	0%	19	0.0%	59.01	2.91	0.00%	0.000	0.350	شركة دلقان العقارية
0.027	0.046	2.85%	3.58%	1.11	0.03	-34%	3%	18	0.3%	7.40	0.27	0.35%	0.000	0.029	شركة مدينة الاعمال الكويتية العقارية
0.034	0.055	5.01%	3.57%	0.00	0.00	-22%	-5%	14	5.0%	10.26	0.37	0.00%	0.000	0.039	شركة التجارة والاستثمار العقاري
0.047	0.086	-1.18%	1.85%	0.00	0.00	-35%	-8%	15	4.4%	17.69	0.33	0.00%	0.000	0.048	شركة منشآت للمشاريع العقارية
0.062	0.089	9.33%	8.68%	0.00	0.00	-6%	-3%	16	6.6%	6.26	0.54	0.00%	0.000	0.075	شركة عقار للاستثمارات العقارية
0.022	0.040	4.07%	-7.37%	0.71	0.02	-35%	-4%	13	0.0%	(3.84)	0.28	0.00%	0.000	0.023	شركة صكوك القابضة
0.020	0.033	12.00%	2.87%	0.00	0.00	-22%	3%	12	2.7%	6.97	0.20	2.22%	0.001	0.023	الشركة العربية العقارية
0.048	0.086	5.46%	7.11%	0.00	0.00	-25%	-3%	10	0.0%	6.24	0.44	0.00%	0.000	0.058	شركة مشاعر القابضة
0.084	0.118	7.33%	10.55%	0.02	0.00	-7%	-4%	10	10.1%	7.04	0.74	-1.79%	-0.002	0.093	شركة مجموعة أسس القابضة
0.005	0.015	-12.27%	-40.94%	11.82	0.09	-5%	9%	8	0.0%	(0.52)	0.21	13.85%	0.001	0.007	شركة أبيار للتطوير العقاري
0.060	0.140	-10.07%	-18.97%	0.00	0.00	7%	46%	10	2.3%	(3.79)	0.72	0.00%	0.000	0.094	شركة ريم العقارية
0.007	0.017	0.00%	-106.45%	0.44	0.01	63%	-1%	8	0.0%	(0.62)	0.66	0.78%	0.000	0.013	شركة مجموعة المستثمرون القابضة
0.026	0.040	-2.25%	-8.06%	0.00	0.00	-22%	3%	7	0.0%	(4.00)	0.32	0.00%	0.000	0.029	شركة المصالح العقاريه
0.023	0.034	2.32%	5.51%	0.02	0.00	-11%	-5%	5	6.9%	0.68	0.04	-0.39%	0.000	0.026	الشركة الكويتية العقارية القابضة
0.013	0.029	3.08%	-10.99%	0.42	0.01	-39%	6%	5	0.0%	(2.03)	0.22	-1.33%	0.000	0.015	شركة رمال الكويت العقاريه
0.018	0.050	0.08%	0.10%	0.01	0.00	8%	-4%	3	0.0%	143.67	0.14	-3.47%	-0.001	0.025	شركة مراكز التجارة العقارية
0.013	0.034	-5.36%	-7.01%	0.08	0.00	-32%	1%	4	0.0%	(3.94)	0.28	0.00%	0.000	0.018	شركة التعمير للإستثمار العقاري
0.027	0.074	1.25%	0.91%	0.00	0.00	-13%	0%	4	0.4%	46.26	0.42	0.00%	0.000	0.038	شركة المساكن الدولية للتطوير العقاري
0.021	0.043	-0.07%	-0.31%	0.01	0.00	-40%	3%	3	0.0%	(55.72)	0.17	0.00%	0.000	0.025	شركة مينا العقارية
0.027	0.043	0.92%	0.94%	0.00	0.00	-32%	-9%	3	0.0%	36.56	0.34	0.00%	0.000	0.027	شركة سنام العقارية
0.009	0.016	-2.19%	-2.51%	7.33	0.08	-28%	-2%	2	0.0%	(7.54)	0.19	-5.41%	-0.001	0.011	شركة اجوان الخليج العقارية
0.020	0.024	-0.60%	-3.29%	0.00	0.00	0%	0%	2	4.9%	(8.85)	0.29	0.00%	0.000	0.021	شركة ايفكت العقارية
0.015	0.029	0.00%	-1.48%	0.00	0.00	-35%	0%	2	0.0%	(8.22)	0.12	0.00%	0.000	0.016	الشركة العالمية للمدن العقارية
		2.96%	2.79%	29.99	1.91			1,856	2.6%	21.72	0.61				عدد شركات القطاع - 39



52 اسبوع دك		العائد علي الاصول (%)	العائد علي الملكية (%)	مؤشرات التداول		اداء السعر		القيمة السوقية مليون دك	مؤشرات التقييم			السعر			قطاع التكنولوجيا
الادني	الاعلي			(مليون سهم)	(مليون دك)	من بداية الشهر	من بداية السنة		DY%	PE(X)	PBV(X)	اليوم % Δ	اليوم Δ	الاقفال دك	
0.051	0.086	-0.73%	-0.81%	0.00	0.00	-13%	-4%	6	6.5%	(59.65)	0.48	0.00%	0.000	0.062	شركة الأنظمة الآلية
		-0.73%	-0.81%	0.00	0.00			6	6.5%	(59.65)	0.48				عدد شركات القطاع - 1

52 اسبوع دك		العائد علي الاصول (%)	العائد علي الملكية (%)	مؤشرات التداول		اداء السعر		القيمة السوقية مليون دك	مؤشرات التقييم			السعر			قطاع الاتصالات
الادني	الاعلي			(مليون سهم)	(مليون دك)	من بداية الشهر	من بداية السنة		DY%	PE(X)	PBV(X)	اليوم % Δ	اليوم Δ	الاقفال دك	
0.407	0.604	8.33%	16.70%	7.55	4.41	-2%	7%	2,540	5.3%	11.71	1.96	2.26%	0.013	0.587	شركة الاتصالات المتنقلة
0.680	0.870	12.02%	20.25%	0.01	0.01	8%	2%	424	4.1%	9.72	1.97	1.31%	0.011	0.849	شركة الاتصالات الكويتية
0.550	0.835	5.12%	5.27%	0.13	0.08	-30%	1%	291	11.1%	9.65	0.51	0.69%	0.004	0.580	الشركة الوطنية للإتصالات المتنقلة
0.009	0.021	1.01%	0.91%	10.31	0.11	-22%	0%	9	0.0%	34.21	0.31	1.96%	0.000	0.010	شركة أن ديجيتال سيرفيس القابضة
0.025	0.098	2.74%	2.01%	0.00	0.00	-27%	22%	5	0.0%	23.30	0.47	9.78%	0.005	0.055	شركة حيات للإتصالات
		7.86%	13.70%	18.00	4.60			3,268	5.6%	11.23	1.54				عدد شركات القطاع - 5

		2.75%	7.94%	185.73	38.01			29,602	4.1%	14.45	1.15				اجمالي عدد الشركات 172
--	--	--------------	--------------	---------------	--------------	--	--	---------------	-------------	--------------	-------------	--	--	--	------------------------

المعلومات الواردة في هذه الوثيقة مملوكة لشركة الاستثمارات الوطنية NIC ولا تستخدم إلا من قبل الأشخاص الذين تم إصدارها لهم. هذه الوثيقة سرية ولا يجوز توزيعها جزئياً أو كلياً دون موافقة صريحة من شركة الاستثمارات الوطنية NIC.



شركة الاستثمار الوطنية
NATIONAL INVESTMENTS COMPANY

Sharq, Al Mutanabi Street, Khaleejia Tower | P.O. Box 25667, Safat 13117, Kuwait

T.: +965 2226 6666 | Fax: +965 2226 6793 | www.nic.com.kw