

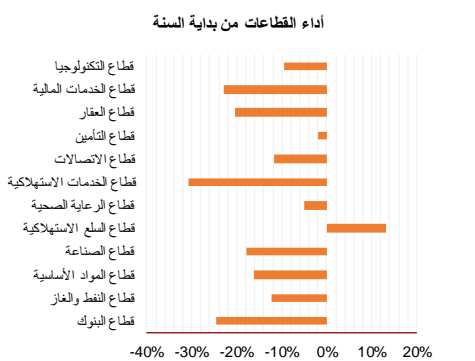
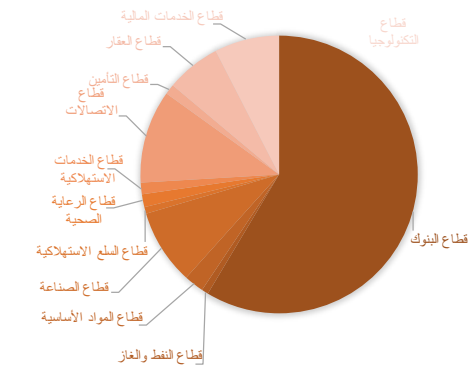
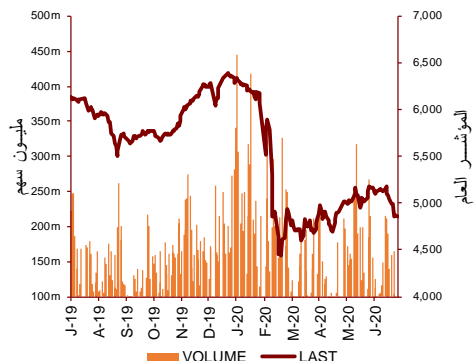


شركة الاستثمارات الوطنية
NATIONAL INVESTMENTS COMPANY

التقرير اليومي - بورصة الكويت
قطاع مينا للاستثمارات المسعرة - قسم البحوث والدراسات
2020-07-27

التقرير اليومي - بورصة الكويت

قطاع مينا للاستثمارات المسعرة - قسم البحوث والدراسات



مؤشرات البورصة	الإقفال	التغير اليومي تقطعة	التغير اليومي (%)	من بداية السنة (%)	52 اسبوع الاعلى	52 اسبوع الادنى	القيمة السوقية مليار دك	PBV (X)	PE (X)	العائد الجاري (%)
المؤشر العام	4,922.31	60.22	1.24%	-21.6%	6,416.4	4,339.6	27.87	1.08	13.60	4.37%
السوق الاول	5,352.13	88.96	1.69%	-23.3%	7,172.3	4,498.7	20.17	1.47	12.28	4.14%
السوق الرئيسي	4,074.54	2.56	0.06%	-17.0%	4,932.5	3,965.6	7.69	0.64	18.91	4.96%

ملخص السوق	مرتفعة	منخفضة	ثابتة
شركات المؤشر العام	51	37	84
شركات السوق الاول	12	5	1
شركات السوق الرئيسي	39	32	83

الشركات الأكثر خسارة	الإقفال دك	قيمة التداول دك	التغير اليومي (%)
شركة صناعات أسمنت الفجيرة	0.032	6,986	-9.52%
شركة بوبيان للبتر وكيمائيات	0.550	168,305	-7.87%
شركة مينا العقارية	0.025	7,181	-5.04%
شركة العقارات المتحدة	0.050	5,021	-4.97%
شركة رمال الكويت العقارية	0.014	9,974	-4.64%

الشركات الأكثر تداولاً حسب القيمة	الإقفال دك	التغير اليومي (%)	الكمية مليون سهم
البنك الأهلي المتحد - البحرين	0.189	0.53%	11.74
بيت التمويل الكويتي	0.577	1.58%	6.62
شركة المباني	0.590	1.90%	3.46
بنك الكويت الوطني	0.773	3.48%	3.28
شركة بيت الأوراق المالية	0.038	-2.32%	3.09

قيم وحجم التداول	القيمة مليون دك	الكمية مليون سهم
المؤشر العام	18.19	63.47
السوق الاول	16.69	41.65
السوق الرئيسي	1.50	21.82

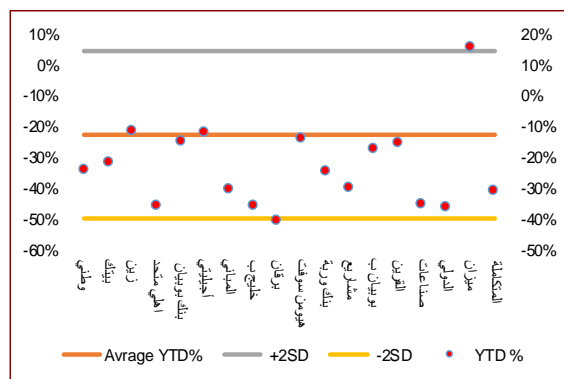
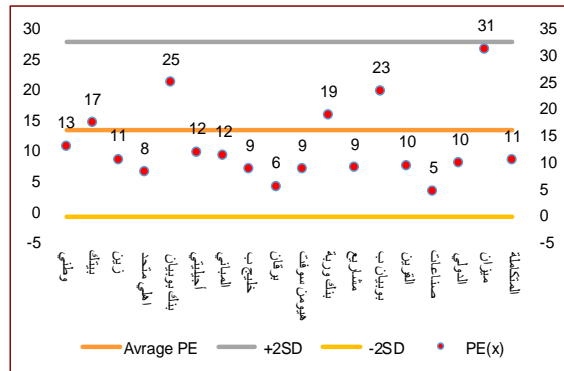
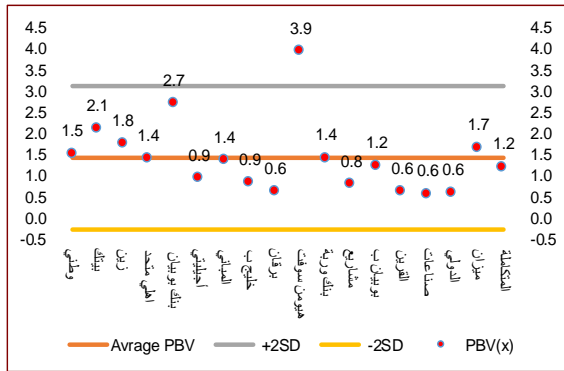
الشركات الأكثر ربحاً	الإقفال دك	قيمة التداول دك	التغير اليومي (%)
شركة مشاعر القابضة	0.060	6	9.96%
شركة الصليبخ التجارية	0.029	1,881	9.77%
شركة ابفا للفنادق والمنتجات	0.023	1	7.48%
الشركة الوطنية للرامية	0.016	8	6.67%
يونيكاب للاستثمار والتمويل	0.038	38	5.56%

الشركات الأكثر تداولاً حسب القيمة	الإقفال دك	التغير اليومي (%)	القيمة مليون دك
بيت التمويل الكويتي	0.577	1.58%	3.79
بنك الكويت الوطني	0.773	3.48%	2.49
البنك الأهلي المتحد - البحرين	0.189	0.53%	2.23
شركة المباني	0.590	1.90%	2.06
شركة أجيليتي للمخازن العمومية	0.627	-0.32%	1.38

القطاع	الإقفال	التغير اليومي تقطعة	التغير اليومي (%)	من بداية السنة (%)	52 اسبوع الاعلى	52 اسبوع الادنى	القيمة السوقية مليار دك	PBV (X)	PE (X)	العائد الجاري (%)
قطاع البنوك	1,115.71	21.240	1.94%	-24.7%	1,536.8	986.4	16.33	1.38	13.61	3.86%
قطاع النفط والغاز	1,086.51	1,390	0.13%	-12.3%	1,372.2	985.7	0.22	0.79	25.43	5.57%
قطاع المواد الأساسية	761.06	-33.480	-4.21%	-16.2%	1,122.8	561.7	0.64	0.92	14.01	7.90%
قطاع الصناعة	760.88	-2.280	-0.30%	-18.0%	958.5	602.9	2.44	0.78	11.65	5.71%
قطاع السلع الاستهلاكية	721.03	-1,020	-0.14%	13.2%	806.3	548.6	0.22	1.43	87.39	2.37%
قطاع الرعاية الصحية	839.19	0.000	0.00%	-5.1%	931.0	815.0	0.42	4.24	49.21	0.96%
قطاع الخدمات الاستهلاكية	743.37	5.520	0.75%	-30.7%	1,083.1	674.8	0.38	0.85	35.76	4.69%
قطاع الاتصالات	986.12	14.720	1.52%	-11.8%	1,116.7	802.2	3.02	1.42	10.38	6.11%
قطاع التأمين	937.35	-1,160	-0.12%	-1.8%	988.8	901.0	0.33	0.70	7.86	6.32%
قطاع العقار	840.86	3,640	0.43%	-20.3%	1,083.4	763.2	1.77	0.58	20.69	2.74%
قطاع الخدمات المالية	834.78	5,160	0.62%	-22.8%	1,097.0	801.4	2.10	0.61	14.51	4.97%
قطاع التكنولوجيا	465.60	0.000	0.00%	-9.6%	625.7	371.0	0.01	0.50	-62.08	6.25%
السوق	4,922.31	60.22	1.24%	-21.6%	6,416.4	4,339.6	27.87	1.08	13.60	4.37%

التقرير اليومي - بورصة الكويت

قطاع مينا للاستثمارات المسعرة - قسم البحوث والدراسات



السوق الأول	السعر			مؤشرات التقييم		القيمة السوقية		اداء السعر		العائد على الملكية		العائد على الاصول	
	الافعال دك	اليوم Δ	اليوم % Δ	PBV(X)	PE(X)	مليون دك	DY%	MTD(%)	YTD (%)	(%)	(%)	(%)	(%)
بنك الكويت الوطني	0.773	0.026	3.48%	1.53	13.09	5,252	4.1%	-6%	-24%	11.69%	1.37%		
بيت التمويل الكويتي	0.577	0.009	1.58%	2.13	17.48	4,387	2.9%	-6%	-22%	12.18%	1.29%		
شركة الاتصالات المتنقلة (زين)	0.533	0.011	2.11%	1.78	10.63	2,306	5.8%	-4%	-11%	16.70%	8.33%		
البنك الأهلي المتحد - البحرين	0.189	0.001	0.53%	1.43	8.32	1,824	6.4%	7%	-36%	17.13%	1.81%		
بنك بوبيان	0.517	0.009	1.77%	2.72	24.99	1,566	1.2%	-2%	-15%	10.89%	1.18%		
شركة أجيالتي للمخازن العمومية	0.627	-0.002	-0.32%	0.95	12.03	1,043	3.3%	-2%	-12%	7.88%	6.49%		
شركة المياني	0.590	0.011	1.90%	1.37	11.52	650	1.8%	-12%	-30%	11.92%	6.15%		
بنك الخليج	0.195	0.005	2.63%	0.85	8.88	565	5.1%	-8%	-36%	9.58%	1.02%		
بنك برقان	0.181	0.003	1.69%	0.63	5.60	474	6.3%	-8%	-40%	11.27%	1.20%		
شركة هيومن سوفت القابضة	2.610	-0.089	-3.30%	3.95	8.85	318	7.0%	-7%	-14%	44.61%	33.04%		
بنك وربة	0.198	0.003	1.54%	1.43	18.86	312	0.0%	-4%	-25%	7.59%	0.53%		
شركة مشاريع الكويت القابضة	0.151	0.002	1.34%	0.81	9.12	274	6.1%	-13%	-30%	8.87%	4.05%		
شركة بوبيان للبتروكيماويات	0.550	-0.047	-7.87%	1.24	23.47	277	9.4%	-10%	-17%	5.29%	3.11%		
شركة القرين لصناعة الكيماويات البترولية	0.263	-0.004	-1.50%	0.64	9.54	269	5.8%	-5%	-15%	6.71%	6.10%		
مجموعة الصناعات الوطنية (القابضة)	0.156	0.003	1.96%	0.59	4.81	223	6.9%	-4%	-35%	12.26%	7.00%		
بنك الكويت الدولي	0.168	0.004	2.44%	0.61	9.99	171	6.0%	-5%	-36%	6.11%	0.64%		
شركة ميزان القابضة	0.579	-0.001	-0.17%	1.67	31.29	176	2.9%	-2%	16%	5.34%	3.96%		
الشركة المتكاملة القابضة	0.380	0.000	0.00%	1.22	10.58	84	10.5%	-11%	-31%	11.51%	9.57%		
الاجمالي						20,172							

السوق الأول	السعر			متوسط حركة المؤشر	RSI	القيمة السوقية	اداء السعر		52 اسبوع دك	
	الافعال دك	اليوم Δ	اليوم % Δ				YTD (%)	MTD(%)	الاعلى	الادنى
مؤشر السوق الأول	5,352	88.960	1.69%	5,468	16	20,172	-0.045	-23.25%	7,172	4,499

أفضل 5 شركات (للأداء اليومي)												
بنك الكويت الوطني	0.773	0.026	3.48%	0.789	0.864	13	5252	-6%	-24%	1.062	0.654	
بنك الخليج	0.195	0.005	2.63%	0.212	0.251	17	565	-8%	-36%	0.323	0.180	
بنك الكويت الدولي	0.168	0.004	2.44%	0.175	0.221	7	171	-5%	-36%	0.277	0.162	
شركة الاتصالات المتنقلة (زين)	0.533	0.011	2.11%	0.545	0.546	19	2306	-4%	-11%	0.604	0.407	
مجموعة الصناعات الوطنية (القابضة)	0.156	0.003	1.96%	0.165	0.198	24	223	-4%	-35%	0.261	0.121	

الأداء المتوسط (للأداء اليومي)												
شركة المياني	0.590	0.011	1.90%	0.629	0.699	15	650	-12%	-30%	0.877	0.434	
بنك بوبيان	0.517	0.009	1.77%	0.514	0.536	24	1566	-2%	-15%	0.638	0.380	
بنك برقان	0.181	0.003	1.69%	0.194	0.254	18	474	-8%	-40%	0.359	0.175	
بيت التمويل الكويتي	0.577	0.009	1.58%	0.602	0.639	11	4387	-6%	-22%	0.761	0.473	
بنك وربة	0.198	0.003	1.54%	0.205	0.228	28	312	-4%	-25%	0.279	0.164	
شركة مشاريع الكويت القابضة	0.151	0.002	1.34%	0.165	0.192	24	274	-13%	-30%	0.231	0.147	
البنك الأهلي المتحد - البحرين	0.189	0.001	0.53%	0.181	0.233	59	1824	7%	-36%	0.311	0.160	
الشركة المتكاملة القابضة	0.380	0.000	0.00%	0.402	0.467	17	84	-11%	-31%	0.600	0.360	

ادنى 5 شركات (للأداء اليومي)												
شركة بوبيان للبتروكيماويات	0.550	-0.047	-7.87%	0.580	0.618	38	277	-10%	-17%	0.904	0.395	
شركة هيومن سوفت القابضة	2.610	-0.089	-3.30%	2.714	2.895	33	318	-7%	-14%	3.470	1.944	
شركة القرين لصناعة الكيماويات البترولية	0.263	-0.004	-1.50%	0.270	0.273	45	269	-5%	-15%	0.358	0.163	
شركة أجيالتي للمخازن العمومية	0.627	-0.002	-0.32%	0.698	0.709	45	1043	-2%	-12%	0.860	0.410	
شركة ميزان القابضة	0.579	-0.001	-0.17%	0.585	0.540	44	176	-2%	16%	0.645	0.428	




52 اسبوع دك		العائد على الاصول		العائد على الملكية		مؤشرات التداول		اداء السعر		القيمة السوقية	مؤشرات التقييم			السعر			قطاع البنوك
الادني	الاعلي	(%)	(%)	الكمية (مليون سهم)	القيمة (مليون دك)	من بداية الشهر	من بداية السنة	مليون دك	DY%	PE(X)	PBV(X)	اليوم % Δ	اليوم Δ	الاقفال دك			
0.654	1.062	1.37%	11.69%	3.28	2.49	-24%	-6%	5,252	4.1%	13.09	1.53	3.48%	0.026	0.773	بنك الكويت الوطني		
0.473	0.761	1.29%	12.18%	6.62	3.79	-22%	-6%	4,387	2.9%	17.48	2.13	1.58%	0.009	0.577	بيت التمويل الكويتي		
0.160	0.311	1.81%	17.13%	11.74	2.23	-36%	7%	1,824	6.4%	8.32	1.43	0.53%	0.001	0.189	البنك الأهلي المتحد - البحرين		
0.380	0.638	1.18%	10.89%	1.28	0.66	-15%	-2%	1,566	1.2%	24.99	2.72	1.77%	0.009	0.517	بنك بويبان		
0.465	0.555	0.00%	0.00%	0.00	0.00	-5%	0%	967	3.7%	-	1.32	0.00%	0.000	0.500	البنك التجاري الكويتي		
0.180	0.323	1.02%	9.58%	2.32	0.45	-36%	-8%	565	5.1%	8.88	0.85	2.63%	0.005	0.195	بنك الخليج		
0.175	0.359	1.20%	11.27%	1.48	0.27	-40%	-8%	474	6.3%	5.60	0.63	1.69%	0.003	0.181	بنك برفان		
0.225	0.348	1.26%	12.08%	0.02	0.00	-25%	-3%	478	5.6%	8.68	1.05	-0.81%	-0.002	0.245	البنك الاهلي المتحد		
0.164	0.279	0.53%	7.59%	0.65	0.13	-25%	-4%	312	0.0%	18.86	1.43	1.54%	0.003	0.198	بنك وربة		
0.156	0.345	0.59%	5.13%	0.06	0.01	-35%	-6%	267	8.4%	9.30	0.48	0.61%	0.001	0.166	البنك الأهلي الكويتي		
0.162	0.277	0.64%	6.11%	2.72	0.45	-36%	-5%	171	6.0%	9.99	0.61	2.44%	0.004	0.168	بنك الكويت الولي		
0.022	0.022	0.01%	0.02%	0.00	0.00	0%	0%	65	0.0%	323.35	0.08	0.00%	0.000	0.022	شركة الإثمار القابضة		
		1.18%	10.13%	30.17	10.47			16,327	3.9%	13.61	1.38				عدد شركات القطاع - 12		

52 اسبوع دك		العائد على الاصول		العائد على الملكية		مؤشرات التداول		اداء السعر		القيمة السوقية	مؤشرات التقييم			السعر			قطاع المواد الأساسية
الادني	الاعلي	(%)	(%)	الكمية (مليون سهم)	القيمة (مليون دك)	من بداية الشهر	من بداية السنة	مليون دك	DY%	PE(X)	PBV(X)	اليوم % Δ	اليوم Δ	الاقفال دك			
0.395	0.904	3.11%	5.29%	0.31	0.17	-17%	-10%	277	9.4%	23.47	1.24	-7.87%	-0.047	0.550	شركة بويبان للبتروكيماويات		
0.163	0.358	6.10%	6.71%	0.17	0.04	-15%	-5%	269	5.8%	9.54	0.64	-1.50%	-0.004	0.263	شركة القرين لصناعة الكيماويات البترولية		
0.769	0.850	13.86%	15.45%	0.00	0.00	-10%	-1%	78	6.5%	16.21	2.50	0.00%	0.000	0.769	شركة الكوت للمشاريع الصناعية		
0.192	0.564	2.27%	4.14%	0.00	0.00	-33%	-2%	16	23.7%	18.18	0.75	-2.17%	-0.005	0.225	شركة السكب الكويتية		
		5.07%	6.57%	0.48	0.21			641	7.9%	14.01	0.92				عدد شركات القطاع - 4		

52 اسبوع دك		العائد على الاصول		العائد على الملكية		مؤشرات التداول		اداء السعر		القيمة السوقية	مؤشرات التقييم			السعر			قطاع السلع الاستهلاكية
الادني	الاعلي	(%)	(%)	الكمية (مليون سهم)	القيمة (مليون دك)	من بداية الشهر	من بداية السنة	مليون دك	DY%	PE(X)	PBV(X)	اليوم % Δ	اليوم Δ	الاقفال دك			
0.428	0.645	3.96%	5.34%	0.22	0.13	16%	-2%	176	2.9%	31.29	1.67	-0.17%	-0.001	0.579	شركة ميزان القابضة		
0.152	0.200	2.62%	2.92%	0.00	0.00	4%	-2%	38	0.1%	32.44	0.95	0.00%	0.000	0.182	شركة نقل و تجارة المواشي		
0.010	0.029	-88.28%	-84.85%	0.00	0.00	-25%	1%	1	0.1%	(0.30)	0.25	0.00%	0.000	0.012	شركة دانة الصفاة الغذائية		
		0.90%	1.64%	0.22	0.13			216	2.4%	87.39	1.43				عدد شركات القطاع - 3		

التقرير اليومي - بورصة الكويت

قطاع مينا للاستثمارات المسعرة - قسم البحوث والدراسات



52 اسبوع دك		العائد علي الاصول	العائد علي الملكية	مؤشرات التداول		اداء السعر		القيمة السوقية	مؤشرات التقييم			السعر			قطاع الخدمات الاستهلاكية
الادني	الاعلي	(%)	(%)	الكمية (مليون سهم)	القيمة (مليون دك)	من بداية السنة	من بداية الشهر	مليون دك	DY%	PE(X)	PBV(X)	اليوم % Δ	اليوم Δ	الاقفال دك	
0.372	1.110	9.35%	37.13%	0.18	0.10	-46%	-11%	119	5.9%	7.98	2.96	0.51%	0.003	0.596	شركة طيران الجزيرة
0.655	1.050	8.50%	10.62%	0.00	0.00	-28%	0%	70	6.4%	8.11	0.86	0.00%	0.000	0.750	شركة السينما الكويتية الوطنية
0.096	0.129	3.94%	5.26%	0.00	0.00	-12%	0%	44	4.5%	12.76	0.67	4.76%	0.005	0.110	شركة السور لتسويق الوقود
0.095	0.134	3.87%	5.73%	0.00	0.00	-17%	-5%	43	5.6%	11.09	0.64	-1.85%	-0.002	0.106	الشركة الأولى لتسويق المحلي للوقود
0.036	0.060	3.78%	4.94%	0.01	0.00	4%	-2%	30	0.0%	13.59	0.67	0.00%	0.000	0.054	شركة مركز سلطان للمواد الغذائية
0.021	0.065	-4.67%	-131.47%	0.00	0.00	-58%	-4%	14	0.0%	(0.62)	0.82	7.48%	0.002	0.023	شركة ايفا للفنادق والمنتجعات
0.029	0.047	3.70%	4.48%	0.00	0.00	-20%	-3%	11	0.0%	6.24	0.28	0.00%	0.000	0.031	شركة جواد القابضة
0.040	0.064	3.79%	3.77%	0.61	0.03	-23%	-13%	9	0.0%	8.75	0.33	1.05%	0.001	0.048	الشركة الكويتية للمنتزهات
0.069	0.110	2.59%	1.54%	0.00	0.00	1%	16%	10	12.4%	35.14	0.54	-1.11%	-0.001	0.089	شركة طفل المستقبل الترفيهية العقارية
0.046	0.096	8.37%	8.42%	0.00	0.00	13%	3%	9	0.0%	5.79	0.49	3.08%	0.003	0.087	شركة العيد للاغذية
0.029	0.049	-19.27%	-34.22%	0.00	0.00	-2%	0%	9	0.0%	(2.43)	0.83	0.00%	0.000	0.037	شركة مجموعة الراي الاعلامية
0.086	0.100	-13.16%	-24.37%	0.01	0.00	-11%	-4%	5	0.0%	(5.14)	1.25	-4.30%	-0.004	0.089	شركة الفنادق الكويتية
0.025	0.060	0.19%	-1.20%	0.00	0.00	49%	0%	3	16.6%	(42.30)	0.51	0.00%	0.000	0.060	شركة النخيل للانتاج الزراعي
0.012	0.027	-3.02%	-4.46%	0.00	0.00	0%	0%	1	0.0%	(11.65)	0.52	0.00%	0.000	0.014	الشركة الكويتية للكيبيل التلفزيوني
		2.72%	2.38%	0.81	0.14			377	4.7%	35.76	0.85				عدد شركات القطاع - 14


52 اسبوع دك		العائد علي الاصول	العائد علي الملكية	مؤشرات التداول		اداء السعر		القيمة السوقية	مؤشرات التقييم			السعر			قطاع الخدمات المالية
الادني	الاعلي	(%)	(%)	الكمية (مليون سهم)	القيمة (مليون دك)	من بداية السنة	من بداية الشهر	مليون دك	DY%	PE(X)	PBV(X)	اليوم % Δ	اليوم Δ	الاقفال دك	
0.318	0.500	12.62%	17.55%	0.00	0.00	-17%	0%	384	5.2%	12.66	2.22	0.00%	0.000	0.375	الشركة القابضة المصرية الكويتية (ش.م.مصرية)
0.147	0.231	4.05%	8.87%	1.64	0.25	-30%	-13%	274	6.1%	9.12	0.81	1.34%	0.002	0.151	شركة مشاريع الكويت القابضة
0.121	0.261	7.00%	12.26%	0.53	0.08	-35%	-4%	223	6.9%	4.81	0.59	1.96%	0.003	0.156	مجموعة الصناعات الوطنية (القابضة)
0.042	0.078	1.13%	7.97%	0.06	0.00	-33%	-2%	171	5.6%	6.89	0.55	1.09%	0.001	0.047	مجموعة جي اف اتش المالية
0.071	0.143	6.11%	9.14%	0.48	0.04	-32%	-6%	92	8.9%	4.65	0.43	-0.47%	0.000	0.086	شركة مجموعة الامتياز الاستثمارية
0.179	0.235	4.41%	8.04%	0.00	0.00	-12%	-3%	96	8.9%	7.32	0.59	0.00%	0.000	0.190	شركة التسهيلات التجارية
0.080	0.155	5.67%	5.93%	0.12	0.01	-27%	-1%	81	8.0%	7.51	0.45	0.00%	0.000	0.101	شركة الاستثمارات الوطنية
0.199	0.400	3.25%	2.96%	0.00	0.00	-28%	5%	85	4.8%	10.37	0.31	0.00%	0.000	0.250	شركة التمدين الاستثمارية
0.095	0.172	7.79%	13.92%	0.28	0.03	-28%	1%	59	9.4%	3.35	0.47	1.90%	0.002	0.107	الشركة الكويتية للاستثمار
0.076	0.184	10.14%	12.50%	0.91	0.13	16%	0%	56	3.5%	6.93	0.87	5.30%	0.007	0.139	شركة نور للاستثمار المالي



التقرير اليومي - بورصة الكويت

قطاع مينا للاستثمارات المسعرة - قسم البحوث والدراسات

52 اسبوع دك		العائد على الاصول	العائد على الملكية	مؤشرات التداول		اداء السعر		القيمة السوقية	مؤشرات التقييم			السعر			قطاع الخدمات المالية
												اليوم % Δ	اليوم Δ	الاقبال دك	
الادني	الاعلي	(%)	(%)	القيمة (مليون دك)	الكمية (مليون سهم)	من بداية الشهر	من بداية السنة	مليون دك	DY%	PE(X)	PBV(X)	اليوم % Δ	اليوم Δ	الاقبال دك	
0.100	0.110	5.13%	5.25%	0.00	0.00	6%	0%	46	0.0%	21.17	1.11	0.00%	0.000	0.106	شركة البريق القابضة
0.070	0.121	5.09%	7.31%	0.11	0.01	-30%	-5%	36	6.7%	5.11	0.37	1.36%	0.001	0.074	المركز المالي الكويتي
0.032	0.066	-4.39%	-21.36%	0.91	0.04	-12%	-8%	32	4.5%	(2.22)	0.47	-3.34%	-0.001	0.041	شركة أعيان للاجارة والاستثمار
0.074	0.337	3.60%	-5.37%	0.00	0.00	-28%	0%	33	0.0%	(19.90)	1.07	0.00%	0.000	0.198	شركة مجموعة عربي القابضة
0.022	0.047	2.35%	1.11%	0.87	0.03	61%	1%	30	0.0%	27.70	0.31	0.26%	0.000	0.038	مجموعة أرزان الماليه للتمويل و الاستثمار
0.037	0.059	0.83%	-0.81%	0.01	0.00	-20%	-6%	26	0.0%	(37.78)	0.31	0.24%	0.000	0.042	شركة التخصص القابضة
0.029	0.041	2.13%	2.08%	0.01	0.00	-26%	-10%	24	0.2%	15.67	0.33	0.33%	0.000	0.030	شركة آسيا كابيتال الاستثمارية
0.060	0.111	5.95%	5.38%	0.07	0.00	-21%	-7%	24	0.0%	8.07	0.43	0.28%	0.000	0.072	شركة كامكو للاستثمار
0.046	0.108	4.28%	4.07%	0.00	0.00	5%	4%	25	0.0%	37.46	1.53	0.00%	0.000	0.094	شركة الكويت و الشرق الأوسط للاستثمار المالي
0.052	0.087	3.32%	3.57%	0.00	0.00	0%	0%	24	5.5%	12.54	0.45	0.00%	0.000	0.067	شركة أم القيوين للإستثمارات العامة
0.027	0.050	1.39%	-0.93%	3.09	0.12	-17%	-6%	21	0.0%	(55.41)	0.52	-2.32%	-0.001	0.038	شركة بيت الأوراق المالية
0.038	0.078	0.51%	0.61%	0.07	0.00	-22%	-6%	20	0.0%	90.64	0.55	-2.39%	-0.001	0.049	شركة بيت الاستثمار الخليجي
0.026	0.045	1.08%	1.06%	0.00	0.00	-20%	-2%	19	0.0%	31.69	0.34	0.00%	0.000	0.032	شركة الساحل للتنمية و الاستثمار
0.031	0.053	-0.93%	-1.94%	0.00	0.00	28%	-2%	18	0.0%	(25.27)	0.49	0.00%	0.000	0.049	شركة بيان للإستثمار
0.022	0.045	62.96%	-113.65%	0.60	0.01	-33%	-14%	15	0.0%	(0.32)	0.36	0.43%	0.000	0.023	الشركة الأولى للاستثمار
0.062	0.148	3.04%	6.07%	0.00	0.00	-16%	-2%	16	0.0%	11.65	0.71	0.00%	0.000	0.078	شركة المدار للتمويل والاستثمار
0.044	0.070	2.72%	5.18%	0.08	0.00	-11%	6%	17	10.1%	7.88	0.41	1.75%	0.001	0.058	شركة إنوفست
0.037	0.060	2.79%	3.53%	0.00	0.00	-1%	-5%	16	1.0%	13.27	0.47	0.00%	0.000	0.052	شركة المنار للتمويل و الاجارة
0.057	0.121	8.74%	8.96%	0.00	0.00	15%	-18%	13	0.0%	6.85	0.61	0.00%	0.000	0.086	شركة أصول للاستثمار
0.051	0.085	4.67%	4.37%	0.00	0.00	-13%	-3%	13	4.6%	7.68	0.34	0.00%	0.000	0.067	الشركة الوطنية الدولية القابضة
0.037	0.058	2.28%	1.76%	0.00	0.00	-11%	3%	14	0.0%	19.71	0.35	0.00%	0.000	0.044	الشركة الكويتية للتمويل والاستثمار
0.021	0.048	1.16%	3.41%	0.13	0.00	-26%	-1%	13	0.0%	18.77	0.64	0.69%	0.000	0.029	شركة منازل القابضة
0.028	0.066	1.29%	1.34%	0.00	0.00	31%	-5%	10	0.0%	41.61	0.56	0.00%	0.000	0.050	شركة عمار للتمويل و الاجارة
0.035	0.057	0.34%	-2.02%	0.00	0.00	-31%	-3%	9	0.0%	(19.02)	0.38	5.56%	0.002	0.038	يونيكاب للإستثمار و التمويل
0.052	0.062	2.53%	1.03%	0.21	0.01	-10%	2%	8	0.0%	72.15	0.75	1.82%	0.001	0.056	الشركة الخليجية المغاربية القابضة
0.027	0.060	-17.05%	-222.76%	0.08	0.00	-43%	0%	8	2.1%	(0.41)	0.91	-0.98%	0.000	0.030	شركة الاستثمارات المالية الدولية القابضة
0.022	0.044	-1.06%	-1.67%	0.00	0.00	25%	-9%	7	0.0%	(20.18)	0.34	0.00%	0.000	0.040	الشركة الكويتية السورية القابضة
0.030	0.056	6.33%	5.05%	0.00	0.00	27%	0%	7	0.0%	14.05	0.71	0.00%	0.000	0.038	شركة أموال الدولية للاستثمار
0.018	0.040	0.09%	0.11%	0.65	0.01	-29%	-10%	6	0.0%	157.03	0.18	1.46%	0.000	0.021	شركة مجموعة السلام القابضة
0.045	0.120	-4.96%	-7.00%	0.00	0.00	-16%	-7%	5	0.0%	(8.58)	0.60	0.00%	0.000	0.054	شركة وربة كابيتال القابضة
0.015	0.037	-4.25%	-4.56%	0.00	0.00	76%	10%	6	0.0%	(23.69)	1.08	0.00%	0.000	0.035	شركة تصنيف و تحصيل الأموال
0.010	0.100	0.34%	0.23%	0.00	0.00	0%	0%	5	0.0%	269.60	0.61	0.00%	0.000	0.055	الشركة الوطنية الاستهلاكية القابضة
0.009	0.019	-7.66%	-17.93%	1.14	0.01	-33%	-15%	4	0.0%	(1.89)	0.34	-2.91%	0.000	0.010	شركة المدينة للتمويل والاستثمار
0.010	0.019	-3.02%	-3.42%	0.65	0.01	-9%	1%	4	0.0%	(9.65)	0.33	1.48%	0.000	0.014	شركة اكتتاب القابضة
0.011	0.022	-2.19%	-7.73%	0.00	0.00	-15%	-8%	3	0.0%	(9.58)	0.74	0.00%	0.000	0.017	شركة الديرة القابضة
0.008	0.016	-23.14%	-47.59%	0.35	0.00	-8%	-4%	3	0.0%	(0.85)	0.40	-2.15%	0.000	0.009	شركة المال للاستثمار
0.001	0.160	-10.83%	-36.16%	0.00	0.00	-14%	-5%	3	0.0%	(2.80)	1.01	0.00%	0.000	0.065	شركة الامتيازات الخليجية القابضة
0.004	0.007	-0.72%	-0.75%	0.00	0.00	0%	0%	0	0.0%	(7.18)	0.05	0.00%	0.000	0.005	شركة تمكين القابضة
		4.11%	4.18%	13.04	0.82			2,102	5.0%	14.51	0.61				عدد شركات القطاع - 48



التقرير اليومي - بورصة الكويت

قطاع مينا للاستثمارات المسعرة - قسم البحوث والدراسات

52 اسبوع دك		العائد على الاصول	العائد على الملكية	مؤشرات التداول		اداء السعر		القيمة السوقية	مؤشرات التقييم			السعر			قطاع الرعاية الصحية
الادنى	الاعلى	(%)	(%)	الكمية (مليون سهم)	القيمة (مليون دك)	من بداية السنة	من بداية الشهر	مليون دك	DY%	PE(X)	PBV(X)	اليوم % Δ	اليوم Δ	الاقفال دك	
1.220	1.240	11.61%	16.54%	0.00	0.00	0%	0%	305	0.6%	47.78	7.90	0.00%	0.000	1.220	شركة عيادة الميدان لخدمات طب الأسنان
0.580	1.000	3.46%	3.20%	0.00	0.00	-19%	10%	99	2.3%	53.73	1.72	0.00%	0.000	0.660	شركة التقدم التكنولوجي
0.707	0.707	3.08%	11.50%	0.00	0.00	0%	0%	12	0.0%	52.72	6.06	0.00%	0.000	0.707	شركة باكو الطبية
		4.68%	8.61%	0.00	0.00			416	1.0%	49.21	4.24				عدد شركات القطاع - 3

52 اسبوع دك		العائد على الاصول	العائد على الملكية	مؤشرات التداول		اداء السعر		القيمة السوقية	مؤشرات التقييم			السعر			قطاع الصناعة
الادنى	الاعلى	(%)	(%)	الكمية (مليون سهم)	القيمة (مليون دك)	من بداية السنة	من بداية الشهر	مليون دك	DY%	PE(X)	PBV(X)	اليوم % Δ	اليوم Δ	الاقفال دك	
0.410	0.860	6.49%	7.88%	2.22	1.38	-12%	-2%	1,043	3.3%	12.03	0.95	-0.32%	-0.002	0.627	شركة اجيلتي للمخازن العمومية
1.944	3.470	33.04%	44.61%	0.27	0.72	-14%	-7%	318	7.0%	8.85	3.95	-3.30%	-0.089	2.610	شركة هيومن سوفت القابضة
0.138	0.300	3.72%	5.54%	0.66	0.10	-44%	-8%	146	6.5%	8.23	0.46	0.66%	0.001	0.153	شركة الافكو لتمويل شراء وتاجير الطائرات
0.144	0.286	2.27%	1.92%	0.05	0.01	-32%	-10%	120	8.8%	29.82	0.57	2.44%	0.004	0.168	شركة أسمنت الكويت
0.390	0.611	2.70%	2.42%	0.18	0.10	9%	-4%	112	5.1%	26.48	0.64	1.14%	0.006	0.534	شركة الخليج للكابلات و الصناعات الكهربائية
0.360	0.600	9.57%	11.51%	0.31	0.12	-31%	-11%	84	10.5%	10.58	1.22	0.00%	0.000	0.380	الشركة المتكاملة القابضة
0.683	1.215	8.84%	10.17%	0.00	0.00	-25%	-5%	74	13.3%	9.77	0.99	2.78%	0.020	0.740	شركة أسمنت بورتلاند كويت
0.367	0.512	9.14%	12.29%	0.00	0.00	-9%	0%	74	4.5%	7.96	0.98	0.00%	0.000	0.465	شركة المشاريع المتحدة للخدمات الجوية
0.298	0.423	7.13%	18.02%	0.09	0.03	-15%	-15%	62	8.5%	5.52	1.00	0.88%	0.003	0.344	شركة الصناعات الهندسية الثقيلة وبناء السفن
0.228	0.475	17.80%	18.27%	0.00	0.00	-36%	-5%	69	5.3%	8.87	1.62	0.00%	0.000	0.280	المجموعة التعليمية القابضة
0.143	0.183	7.80%	5.10%	0.00	0.00	-1%	8%	59	5.9%	13.69	0.70	0.00%	0.000	0.164	شركة الصناعات الوطنية
0.081	0.159	2.83%	2.47%	0.00	0.00	-21%	-4%	35	4.7%	13.73	0.34	0.00%	0.000	0.105	شركة أسيكو للصناعات
0.173	0.337	8.35%	18.45%	0.31	0.09	15%	-10%	30	6.5%	5.93	1.09	2.97%	0.008	0.277	الشركة الكويتية لبناء المعامل والمقاولات
0.053	0.080	4.66%	2.58%	0.00	0.00	0%	0%	33	8.4%	19.94	0.51	0.00%	0.000	0.065	شركة راس الخيمة لصناعة الأسمنت والمواد الانشائية
0.032	0.063	-1.97%	-2.73%	0.00	0.00	-31%	0%	31	11.0%	(13.82)	0.38	0.00%	0.000	0.038	شركة أسمنت الخليج
0.150	0.264	3.04%	7.71%	0.85	0.13	-39%	-14%	26	13.0%	7.12	0.55	-0.63%	-0.001	0.158	شركة المجموعة المشتركة للمقاولات
0.042	0.068	1.25%	0.84%	0.00	0.00	0%	0%	26	12.4%	25.32	0.21	0.00%	0.000	0.042	شركة الشارقة للأسمنت و التنمية الصناعية
0.023	0.043	3.65%	4.59%	0.83	0.02	-38%	-17%	18	0.2%	3.82	0.18	-2.08%	-0.001	0.024	شركة كي جي ال لوجستك
0.033	0.057	2.33%	0.85%	0.21	0.01	-28%	-19%	11	13.0%	15.66	0.13	-9.52%	-0.003	0.032	شركة صناعات أسمنت الفجيرة
0.122	0.180	1.96%	1.80%	0.00	0.00	-20%	-11%	12	8.0%	38.54	0.70	0.00%	0.000	0.124	شركة الشعبية الصناعية
0.042	0.084	2.17%	1.38%	0.03	0.00	-31%	-4%	13	0.0%	13.91	0.19	5.02%	0.002	0.046	شركة رابطة الكويت والخليج للنقل
0.047	0.088	2.28%	4.41%	0.33	0.02	-25%	-5%	12	9.3%	7.30	0.32	-3.65%	-0.002	0.050	الشركة الوطنية للتنظيف
0.049	0.089	5.13%	4.91%	0.11	0.01	-38%	-16%	9	8.9%	8.50	0.42	-1.50%	-0.001	0.053	شركة مبرد القابضة
0.055	0.086	7.15%	4.54%	0.02	0.00	-21%	-1%	9	0.0%	7.01	0.32	-4.42%	-0.003	0.065	شركة مجموعة الخصوصية القابضة
0.063	0.110	-5.27%	-10.61%	0.00	0.00	-32%	-9%	7	21.9%	(5.62)	0.60	0.00%	0.000	0.068	شركة اسمنت الهلال
0.007	0.018	-4.25%	-24.90%	0.00	0.00	60%	3%	4	0.0%	(1.17)	0.29	6.67%	0.001	0.016	الشركة الوطنية للرماية
0.020	0.070	-7.16%	-19.69%	0.00	0.00	-9%	-5%	4	0.0%	(1.93)	0.38	0.00%	0.000	0.046	شركة المعادن والصناعات التحويلية
0.026	0.051	-15.30%	-23.25%	0.07	0.00	-44%	-10%	3	0.0%	(1.71)	0.40	9.77%	0.003	0.029	شركة الصلбоخ التجارية
0.013	0.024	0.37%	-0.17%	0.00	0.00	-38%	0%	2	0.0%	(155.89)	0.27	0.00%	0.000	0.014	شركة المعادن القابضة
		5.05%	6.67%	6.55	2.74			2,443	5.7%	11.65	0.78				عدد شركات القطاع - 29



التقرير اليومي - بورصة الكويت

قطاع مينا للاستثمارات المسعرة - قسم البحوث والدراسات

52 اسبوع دك		العائد علي الاصول	العائد علي الملكية	مؤشرات التداول		اداء السعر		القيمة السوقية	مؤشرات التقييم			السعر			قطاع التأمين
الادني	الاعلي	(%)	(%)	الكمية (مليون سهم)	القيمة (مليون دك)	من بداية السنة	من بداية الشهر	مليون دك	DY%	PE(X)	PBV(X)	اليوم % Δ	اليوم Δ	الافتال دك	
0.556	0.687	2.97%	12.27%	0.00	0.00	-16%	-10%	100	6.9%	7.46	0.91	0.00%	0.000	0.556	مجموعة الخليج للتأمين
0.385	0.445	3.74%	9.38%	0.00	0.00	-3%	1%	82	8.5%	7.96	0.75	0.00%	0.000	0.415	الشركة الأهلية للتأمين
0.298	0.387	4.90%	8.46%	0.00	0.00	3%	5%	63	7.0%	6.59	0.56	0.00%	0.000	0.340	شركة الكويت للتأمين
0.126	0.188	3.44%	8.85%	0.00	0.00	36%	0%	38	2.3%	8.05	0.71	0.00%	0.000	0.188	شركة إعادة التأمين الكويتية
0.200	0.200	0.90%	7.19%	0.00	0.00	0%	0%	28	6.1%	12.87	0.93	0.00%	0.000	0.200	الشركة البحرينية الكويتية للتأمين
0.053	0.096	0.99%	3.07%	0.00	0.00	24%	1%	12	0.0%	10.66	0.33	-3.02%	-0.002	0.077	شركة وربة للتأمين
0.031	0.056	6.30%	9.60%	0.00	0.00	-3%	-6%	4	0.0%	5.08	0.49	-2.20%	-0.001	0.040	الشركة الأولى للتأمين التكافلي
0.018	0.035	-0.72%	-0.72%	0.19	0.00	4%	8%	3	0.0%	(32.90)	0.24	2.77%	0.001	0.026	شركة وثاق للتأمين التكافلي
		3.00%	8.86%	0.19	0.00			330	6.3%	7.86	0.70				عدد شركات القطاع - 8

52 اسبوع دك		العائد علي الاصول	العائد علي الملكية	مؤشرات التداول		اداء السعر		القيمة السوقية	مؤشرات التقييم			السعر			قطاع النفط والغاز
الادني	الاعلي	(%)	(%)	الكمية (مليون سهم)	القيمة (مليون دك)	من بداية السنة	من بداية الشهر	مليون دك	DY%	PE(X)	PBV(X)	اليوم % Δ	اليوم Δ	الافتال دك	
0.062	0.098	3.22%	3.57%	0.00	0.00	-13%	0%	16	0.0%	7.11	0.25	0.00%	0.000	0.070	شركة برقان لحفر الأبار
0.014	0.036	-15.63%	-22.51%	0.02	0.00	-12%	-19%	15	0.0%	(2.74)	0.62	2.04%	0.000	0.020	شركة بيت الطاقة القابضة
0.012	0.025	-2.17%	-3.44%	0.02	0.00	-30%	-13%	6	0.0%	(4.58)	0.16	0.00%	0.000	0.014	الشركة الخليجية للاستثمار البترولي
0.375	0.497	2.21%	6.76%	0.00	0.00	-21%	0%	69	7.9%	10.35	0.70	0.00%	0.000	0.380	شركة المجموعة البترولية المستقلة
0.903	1.389	25.15%	27.91%	0.00	0.00	-4%	4%	110	6.2%	9.63	2.69	0.00%	0.000	1.129	الشركة الوطنية للخدمات البترولية (نابيسكو)
0.014	0.027	-28.93%	-47.94%	0.06	0.00	-25%	-9%	3	0.0%	(0.70)	0.33	-0.60%	0.000	0.017	شركة سنرجي القابضة
		2.18%	3.10%	0.09	0.00			219	5.6%	25.43	0.79				عدد شركات القطاع - 6

52 اسبوع دك		العائد علي الاصول	العائد علي الملكية	مؤشرات التداول		اداء السعر		القيمة السوقية	مؤشرات التقييم			السعر			قطاع العقار
الادني	الاعلي	(%)	(%)	الكمية (مليون سهم)	القيمة (مليون دك)	من بداية السنة	من بداية الشهر	مليون دك	DY%	PE(X)	PBV(X)	اليوم % Δ	اليوم Δ	الافتال دك	
0.434	0.877	6.15%	11.92%	3.46	2.06	-30%	-12%	650	1.8%	11.52	1.37	1.90%	0.011	0.590	شركة المباني
0.324	0.460	6.17%	13.17%	0.16	0.06	-3%	5%	200	4.9%	9.31	1.23	-0.74%	-0.003	0.405	شركة الصالحية العقارية
0.083	0.103	3.76%	4.95%	1.21	0.11	2%	0%	169	6.1%	11.59	0.57	0.00%	0.000	0.094	الشركة التجارية العقارية
0.248	0.343	2.26%	2.96%	0.00	0.00	-19%	-1%	109	3.7%	13.20	0.39	0.00%	0.000	0.260	شركة التمدين العقارية
0.060	0.095	2.28%	4.19%	0.49	0.03	-24%	-7%	100	0.0%	8.76	0.37	-1.55%	-0.001	0.070	الشركة الوطنية العقارية
0.070	0.115	5.87%	5.51%	0.42	0.03	-22%	1%	71	0.5%	10.06	0.55	0.61%	0.001	0.082	شركة عقارات الكويت
0.049	0.066	1.40%	-3.86%	0.10	0.01	-19%	1%	53	0.0%	(7.39)	0.29	-4.97%	-0.003	0.050	شركة العقارات المتحدة

التقرير اليومي - بورصة الكويت

قطاع مينا للاستثمارات المسعرة - قسم البحوث والدراسات



52 اسبوع دك		العائد علي الاصول	العائد علي الملكية	مؤشرات التداول		اداء السعر		القيمة السوقية	مؤشرات التقييم			السعر		قطاع العقار	
الادنى	الاعلى	(%)	(%)	القيمة (مليون دك)	الكمية (مليون سهم)	من بداية الشهر	من بداية السنة	مليون دك	DY%	PE(X)	PBV(X)	اليوم % Δ	اليوم Δ		الافتال دك
0.026	0.055	2.13%	1.23%	0.06	0.00	-2%	-4%	35	1.1%	38.27	0.47	2.65%	0.001	0.035	شركة دبي الأولى للتطوير العقاري
0.047	0.067	-0.88%	-10.98%	0.00	0.00	-13%	-1%	32	0.1%	(3.68)	0.40	0.00%	0.000	0.051	شركة المزايا القابضة
0.040	0.190	-1.23%	3.60%	0.00	0.00	115%	6%	22	0.0%	39.81	1.43	0.00%	0.000	0.151	شركة دار الثريا العقارية
0.061	0.091	-6.90%	-13.36%	0.00	0.00	0%	4%	27	8.6%	(3.84)	0.51	0.00%	0.000	0.080	شركة إنجازات للتنمية العقاريه
0.121	0.224	1.87%	1.61%	0.00	0.00	-23%	5%	26	0.0%	12.79	0.21	0.00%	0.000	0.139	شركة أجيال العقارية الترفيهية
0.076	0.100	7.08%	6.57%	0.00	0.00	-6%	-13%	21	9.4%	9.05	0.59	0.00%	0.000	0.084	شركة أركان الكويت العقارية
0.060	0.176	2.78%	0.89%	0.01	0.00	-26%	-10%	19	6.7%	23.68	0.21	-2.01%	-0.002	0.073	شركة الأرجان العالمية العقارية
0.040	0.079	2.48%	3.79%	0.00	0.00	-31%	-7%	19	0.0%	11.36	0.43	0.00%	0.000	0.043	شركة الإنماء العقارية
0.048	0.080	2.75%	3.00%	0.00	0.00	-29%	-2%	20	9.7%	9.67	0.29	1.76%	0.001	0.052	شركة أعيان العقارية
0.350	0.350	5.08%	4.94%	0.00	0.00	0%	0%	19	0.0%	59.01	2.91	0.00%	0.000	0.350	شركة دلقان العقارية
0.027	0.046	2.85%	3.58%	0.43	0.01	-37%	-5%	17	0.3%	7.05	0.25	0.36%	0.000	0.028	شركة مدينة الاعمال الكويتية العقارية
0.034	0.055	5.01%	3.57%	0.00	0.00	-18%	-18%	15	4.8%	10.79	0.38	0.00%	0.000	0.041	شركة التجارة والاستثمار العقاري
0.047	0.086	-1.18%	1.85%	0.00	0.00	-30%	0%	17	4.1%	19.16	0.35	0.00%	0.000	0.052	شركة منشآت للمشاريع العقارية
0.062	0.089	9.33%	8.68%	0.00	0.00	-4%	0%	16	6.4%	6.43	0.56	0.00%	0.000	0.077	شركة عقار للاستثمارات العقارية
0.022	0.040	4.07%	-7.37%	0.44	0.01	-35%	-9%	13	0.0%	(3.93)	0.29	-2.08%	-0.001	0.024	شركة صكوك القابضة
0.020	0.033	12.00%	2.87%	0.00	0.00	-24%	-6%	11	2.8%	6.82	0.20	0.00%	0.000	0.023	الشركة العربية العقارية
0.048	0.086	5.46%	7.11%	0.00	0.00	-23%	-8%	11	0.0%	6.41	0.46	9.96%	0.005	0.060	شركة مشاعر القابضة
0.089	0.118	7.33%	10.55%	0.00	0.00	-5%	0%	10	10.0%	7.16	0.75	-2.97%	-0.003	0.095	شركة مجموعة أسس القابضة
0.005	0.015	-12.27%	-40.94%	0.44	0.00	-12%	-13%	8	0.0%	(0.48)	0.20	1.47%	0.000	0.007	شركة أبيار للتطوير العقاري
0.060	0.140	-10.07%	-18.97%	0.00	0.00	-27%	-23%	7	3.4%	(2.59)	0.49	0.00%	0.000	0.065	شركة ريم العقارية
0.007	0.017	0.00%	-106.45%	0.53	0.01	61%	-4%	8	0.0%	(0.61)	0.65	-3.03%	0.000	0.013	شركة مجموعة المستثمرون القابضة
0.026	0.040	-2.25%	-8.06%	0.00	0.00	-18%	1%	7	0.0%	(4.17)	0.34	0.00%	0.000	0.030	شركة المصالح العقاريه
0.023	0.034	2.32%	5.51%	0.00	0.00	-6%	-5%	5	6.6%	0.72	0.04	0.00%	0.000	0.027	الشركة الكويتية العقارية القابضة
0.013	0.031	3.08%	-10.99%	0.71	0.01	-43%	-17%	4	0.0%	(1.98)	0.22	-4.64%	-0.001	0.014	شركة رمال الكويت العقاريه
0.018	0.050	0.08%	0.10%	0.00	0.00	12%	-22%	3	0.0%	149.42	0.14	0.00%	0.000	0.026	شركة مراكز التجارة العقارية
0.013	0.034	-5.36%	-7.01%	0.04	0.00	-29%	-2%	5	0.0%	(4.16)	0.29	-0.53%	0.000	0.019	شركة التعمير للإستثمار العقاري
0.027	0.074	1.25%	0.91%	0.00	0.00	-17%	0%	4	0.4%	46.26	0.42	4.64%	0.002	0.038	شركة المساكن الدولية للتطوير العقاري
0.021	0.043	-0.07%	-0.31%	0.30	0.01	-41%	-8%	3	0.0%	(54.60)	0.17	-5.04%	-0.001	0.025	شركة مينا العقارية
0.027	0.045	0.92%	0.94%	0.00	0.00	-25%	0%	4	0.0%	40.36	0.38	0.00%	0.000	0.030	شركة سنام العقارية
0.009	0.016	-2.19%	-2.51%	0.00	0.00	-25%	1%	2	0.0%	(8.11)	0.20	0.00%	0.000	0.011	شركة اجوان الخليج العقارية
0.020	0.025	-0.60%	-3.29%	0.00	0.00	0%	0%	2	4.9%	(8.85)	0.29	0.00%	0.000	0.021	شركة ايفكت العقارية
0.015	0.029	0.00%	-1.48%	0.00	0.00	-35%	0%	2	0.0%	(8.22)	0.12	0.00%	0.000	0.016	الشركة العالمية للمدن العقارية
		2.96%	2.79%	8.79	2.36			1,767	2.7%	20.69	0.58			عدد شركات القطاع - 39	



52 اسبوع دك		العائد علي الاصول (%)	العائد علي الملكية (%)	مؤشرات التداول		اداء السعر		القيمة السوقية مليون دك	مؤشرات التقييم			السعر			قطاع التكنولوجيا
الادني	الاعلي			القيمة (مليون دك)	الكمية (مليون سهم)	من بداية الشهر	من بداية السنة		DY%	PE(X)	PBV(X)	اليوم % Δ	اليوم Δ	الاقفال دك	
0.051	0.086	-0.73%	-0.81%	0.00	0.00	-10%	-6%	6	6.3%	(62.08)	0.50	0.00%	0.000	0.064	شركة الأنظمة الآلية
		-0.73%	-0.81%	0.00	0.00			6	6.3%	(62.08)	0.50				عدد شركات القطاع - 1

52 اسبوع دك		العائد علي الاصول (%)	العائد علي الملكية (%)	مؤشرات التداول		اداء السعر		القيمة السوقية مليون دك	مؤشرات التقييم			السعر			قطاع الاتصالات
الادني	الاعلي			القيمة (مليون دك)	الكمية (مليون سهم)	من بداية الشهر	من بداية السنة		DY%	PE(X)	PBV(X)	اليوم % Δ	اليوم Δ	الاقفال دك	
0.407	0.604	8.33%	16.70%	2.43	1.28	-11%	-4%	2,306	5.8%	10.63	1.78	2.11%	0.011	0.533	شركة الاتصالات المتنقلة
0.680	0.870	12.02%	20.25%	0.00	0.00	6%	-2%	417	4.2%	9.56	1.94	-0.60%	-0.005	0.835	شركة الاتصالات الكويتية
0.550	0.835	5.12%	5.27%	0.07	0.04	-31%	-14%	286	11.3%	9.48	0.50	0.00%	0.000	0.570	الشركة الوطنية للإتصالات المتنقلة
0.009	0.021	1.01%	0.91%	0.63	0.01	-26%	-13%	9	0.0%	32.89	0.30	0.00%	0.000	0.010	شركة أن ديجيتال سيرفيس القابضة
0.025	0.098	2.74%	2.01%	0.00	0.00	-41%	0%	4	0.0%	18.85	0.38	0.00%	0.000	0.045	شركة حيات للإتصالات
		7.86%	13.70%	3.13	1.33			3,022	6.1%	10.38	1.42				عدد شركات القطاع - 5

		2.75%	7.94%	63.47	18.19			27,866	4.4%	13.60	1.08				اجمالي عدد الشركات 172
--	--	--------------	--------------	--------------	--------------	--	--	---------------	-------------	--------------	-------------	--	--	--	------------------------

المعلومات الواردة في هذه الوثيقة مملوكة لشركة الاستثمارات الوطنية NIC ولا تستخدم إلا من قبل الأشخاص الذين تم إصدارها لهم. هذه الوثيقة سرية ولا يجوز توزيعها جزئياً أو كلياً دون موافقة صريحة من شركة الاستثمارات الوطنية NIC.



شركة الاستثمار الوطنية
NATIONAL INVESTMENTS COMPANY

Sharq, Al Mutanabi Street, Khaleejia Tower | P.O. Box 25667, Safat 13117, Kuwait

T.: +965 2226 6666 | Fax: +965 2226 6793 | www.nic.com.kw