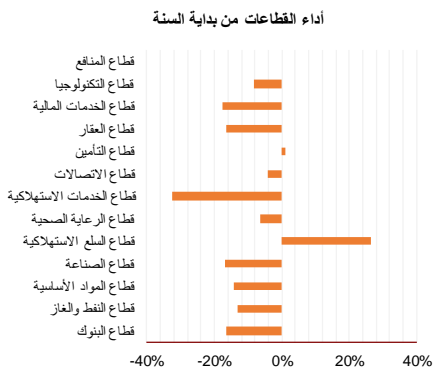
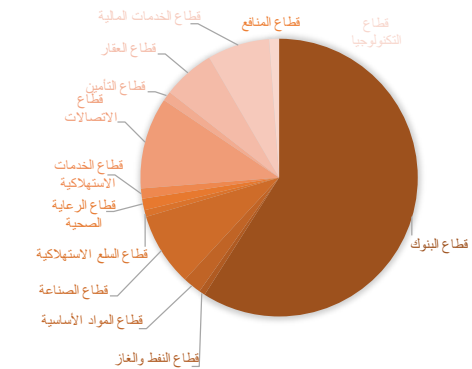
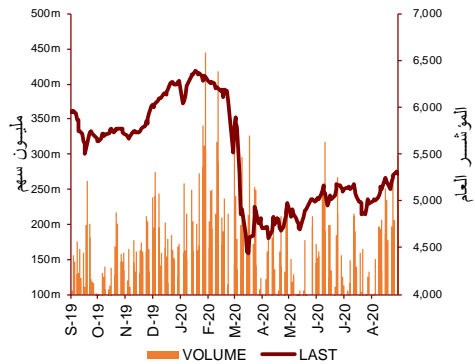


شركة الاستثمارات الوطنية  
NATIONAL INVESTMENTS COMPANY

**التقرير اليومي - بورصة الكويت**  
قطاع مينا للاستثمارات المسعرة - قسم البحوث والدراسات  
**2020-09-01**

# التقرير اليومي - بورصة الكويت

## قطاع مينا للاستثمارات المسعرة - قسم البحوث والدراسات



مؤشرات البورصة	الاقفال	التغير اليومي نقطة	التغير اليومي (%)	من بداية السنة (%)	52 اسبوع الاعلى	52 اسبوع الادنى	القيمة السوقية مليار دك	PBV (X)	PE (X)	العائد الجاري (%)
المؤشر العام	5,326.87	32.58	0.62%	-15.4%	6,416.4	4,339.6	30.72	1.19	14.90	3.96%
السوق الاول	5,889.07	34.51	0.59%	-15.8%	7,172.3	4,498.7	22.79	1.65	13.78	3.67%
السوق الرئيسي	4,213.71	28.87	0.69%	-14.3%	4,932.5	3,965.6	7.93	0.66	19.50	4.81%

ملخص السوق	مرتفعة	منخفضة	ثابتة
شركات المؤشر العام	79	33	60
شركات السوق الاول	14	1	3
شركات السوق الرئيسي	65	32	57

قيم وحجم التداول	القيمة مليون دك	الكمية مليون سهم
المؤشر العام	43.43	352.46
السوق الاول	31.16	92.88
السوق الرئيسي	12.27	259.58

الشركات الأكثر خسارة	الاقفال دك	قيمة التداول دك	التغير اليومي (%)
شركة المعادن والصناعات التحويلية	0.041	1,861	-6.90%
شركة الأنظمة الالية	0.065	325	-4.98%
الشركة الوطنية الاستهلاكية القابضة	0.052	3	-4.93%
شركة وربة كابيتال القابضة	0.048	1,836	-4.81%
شركة عقار للاستثمارات العقارية	0.062	558	-4.62%

الشركات الأكثر ربحاً	الاقفال دك	قيمة التداول دك	التغير اليومي (%)
شركة منشآت للمشاريع العقارية	0.069	29,256	37.47%
شركة رمال الكويت العقارية	0.019	75,877	27.59%
شركة الصليوخ التجارية	0.033	20,818	20.80%
شركة صكوك القابضة	0.028	415,937	19.83%
شركة جيايد القابضة	0.036	29,183	10.09%

الشركات الأكثر تداولاً حسب الكمية	الاقفال دك	التغير اليومي (%)	الكمية مليون سهم
الشركة الخليجية للإستثمار البترولي	0.021	7.77%	31.67
البنك الأهلي المتحد - البحرين	0.234	0.43%	31.50
شركة أعيان للتجارة والاستثمار	0.065	8.95%	28.60
شركة مجموعة السلام القابضة	0.025	6.90%	25.33
مجموعة أريزان المالية للتمويل والاستثمار	0.061	5.15%	22.21

الشركات الأكثر تداولاً حسب القيمة	الاقفال دك	التغير اليومي (%)	القيمة مليون دك
البنك الأهلي المتحد - البحرين	0.234	0.43%	7.39
بيت التمويل الكويتي	0.631	0.80%	6.12
بنك الكويت الوطني	0.865	0.58%	4.55
بنك الخليج	0.214	0.47%	2.94
شركة الاتصالات المتنقلة (زين)	0.590	0.00%	2.14

القطاع	الاقفال	التغير اليومي نقطة	التغير اليومي (%)	من بداية السنة (%)	52 اسبوع الاعلى	52 اسبوع الادنى	القيمة السوقية مليار دك	PBV (X)	PE (X)	العائد الجاري (%)
قطاع البنوك	1,240.06	7.430	0.60%	-16.4%	1,536.8	986.4	18.13	1.53	15.11	3.47%
قطاع النفط والغاز	1,074.74	-21.650	-1.97%	-13.2%	1,372.2	985.7	0.22	0.78	25.16	5.63%
قطاع المواد الأساسية	783.85	3.250	0.42%	-14.2%	1,029.5	561.7	0.66	0.95	14.41	7.68%
قطاع الصناعة	770.83	4.890	0.64%	-16.9%	937.5	602.9	2.63	0.84	12.54	5.30%
قطاع السلع الاستهلاكية	805.59	10.180	1.28%	26.4%	810.7	548.6	0.24	1.60	97.63	2.12%
قطاع الرعاية الصحية	829.21	0.000	0.00%	-6.3%	921.9	815.0	0.41	4.19	48.62	0.97%
قطاع الخدمات الاستهلاكية	721.76	5.240	0.73%	-32.7%	1,083.1	674.8	0.37	0.83	34.67	4.84%
قطاع الاتصالات	1,069.19	-1.550	-0.14%	-4.3%	1,116.7	802.2	3.28	1.54	11.25	5.64%
قطاع التأمين	964.92	-3.230	-0.33%	1.2%	988.8	901.0	0.34	0.73	8.19	6.06%
قطاع العقار	885.32	11.760	1.35%	-16.4%	1,083.4	763.2	1.86	0.61	21.79	2.60%
قطاع الخدمات المالية	890.71	15.310	1.75%	-17.6%	1,097.0	801.4	2.22	0.64	15.35	4.70%
قطاع التكنولوجيا	472.15	-24.730	-4.98%	-8.3%	625.7	371.0	0.01	0.51	-62.95	6.17%
قطاع المنافع	844.74	2.630	0.31%	0.0%	1,042.1	781.6	0.35	4.61	28.70	0.00%
<b>السوق</b>							<b>30.72</b>	<b>1.19</b>	<b>14.90</b>	<b>3.96%</b>

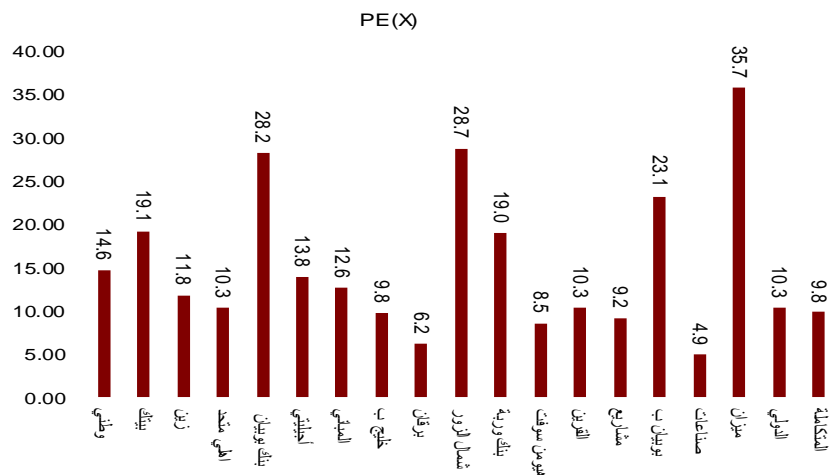
# التقرير اليومي - بورصة الكويت

## قطاع مينا للاستثمارات المسعرة - قسم البحوث والدراسات

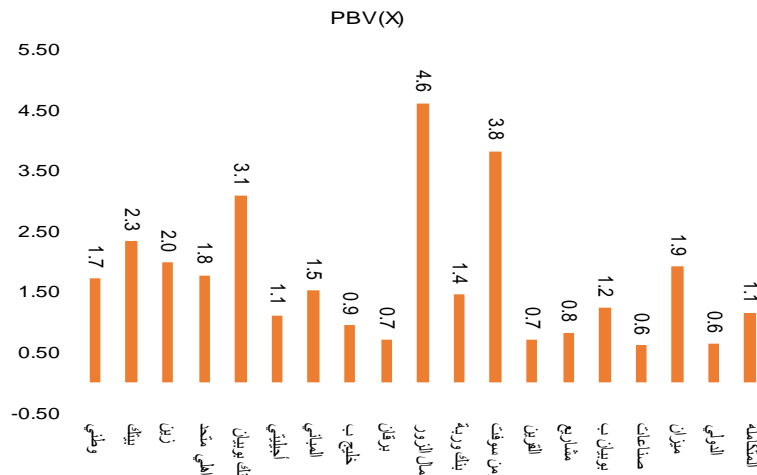


السوق الأول		السعر			مؤشرات التقييم			اداء السعر		القيمة السوقية		مؤشرات التداول		العائد على الملكية	العائد على الاصول	52 اسبوع دك	
الاتقال دك	اليوم % Δ	اليوم Δ	PE(X)	PBV(X)	DY%	من بداية الشهر	من بداية السنة	القيمة (مليون دك)	الكمية (مليون سهم)	(%)	(%)	الاعلى	الادنى	(%)	(%)	الاعلى	الادنى
بنك الكويت الوطني	0.865	0.005	14.64	1.71	3.6%	0%	-16%	5,874	5.27	11.7%	1.4%	1.062	0.654				
بيت التمويل الكويتي	0.631	0.005	19.08	2.32	2.6%	1%	-15%	4,789	9.72	12.2%	1.3%	0.761	0.473				
شركة الاتصالات المتنقلة - زين	0.590	0.000	11.77	1.97	5.3%	0%	-2%	2,553	3.63	16.7%	4.6%	0.604	0.407				
البنك الأهلي المتحد - البحرين	0.234	0.001	10.31	1.76	5.2%	0%	-20%	2,259	31.50	17.1%	1.8%	0.311	0.160				
بنك بوبيان	0.583	0.005	28.18	3.07	1.1%	1%	-5%	1,765	1.49	10.9%	1.2%	0.638	0.380				
شركة أجيالتي للمخازن العمومية	0.627	0.003	13.83	1.09	2.9%	0%	-12%	1,200	1.51	7.9%	4.2%	0.748	0.357				
شركة المباني	0.644	0.007	12.62	1.50	1.6%	1%	-25%	712	0.55	11.9%	5.8%	0.877	0.434				
بنك الخليج	0.214	0.001	9.77	0.94	4.7%	0%	-30%	622	2.94	9.6%	1.0%	0.317	0.180				
بنك برقان	0.199	0.001	6.16	0.69	5.7%	0%	-35%	521	2.47	11.3%	1.2%	0.347	0.175				
شركة شمال الزور الأولي للطاقة و المياه	0.321	0.001	28.70	4.61	0.0%	0%	0%	353	4.63	16.1%	2.3%	0.500	0.297				
بنك وربة	0.199	0.000	18.95	1.44	0.0%	0%	-24%	313	0.69	7.6%	0.5%	0.279	0.164				
شركة هيومن سوفت القابضة	2.521	-0.007	8.55	3.81	7.3%	0%	-16%	307	0.62	44.6%	30.3%	3.470	1.944				
شركة القرين لصناعة الكيماويات البترولية	0.285	0.000	10.31	0.69	5.4%	-1%	-9%	291	0.36	6.7%	3.6%	0.341	0.163				
شركة مشاريع الكويت القابضة	0.152	0.003	9.18	0.81	6.1%	2%	-30%	275	8.13	8.9%	0.3%	0.231	0.147				
شركة بوبيان للبترولكيماويات	0.542	0.006	23.13	1.22	9.5%	0%	-19%	273	0.21	5.3%	2.1%	0.800	0.395				
مجموعة الصناعات الوطنية (القابضة)	0.159	0.003	4.90	0.60	6.8%	2%	-34%	227	0.37	12.3%	3.7%	0.247	0.121				
شركة ميزان القابضة	0.660	0.010	35.67	1.90	2.5%	0%	31%	201	0.06	5.3%	2.2%	0.665	0.428				
بنك الكويت الدولي	0.173	0.001	10.29	0.63	5.8%	1%	-34%	176	3.04	6.1%	0.6%	0.270	0.162				
الشركة المتكاملة القابضة	0.352	0.002	9.80	1.13	11.4%	0%	-36%	77	0.15	11.5%	8.5%	0.600	0.342				
<b>الاجمالي</b>			<b>13.78</b>	<b>1.65</b>	<b>3.67%</b>			<b>22,789</b>	<b>31.16</b>	<b>11.96%</b>	<b>1.55%</b>						

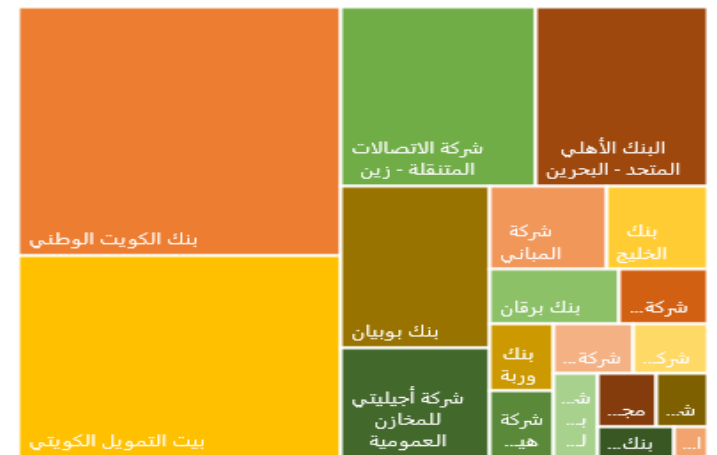
مكرر السعر الي ربحية السهم




مكرر السعر الي القيمة الدفترية



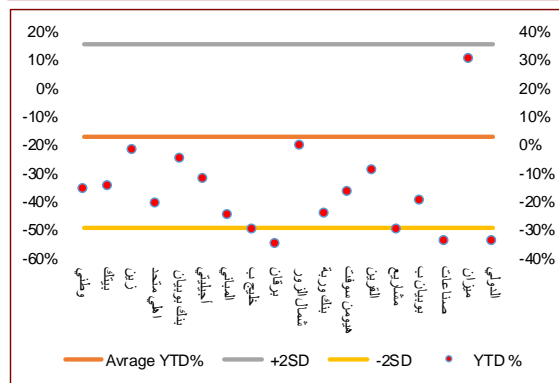
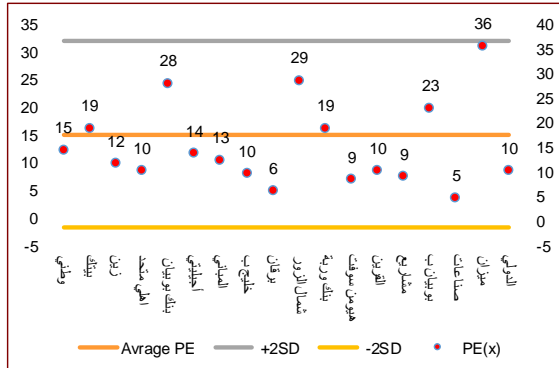
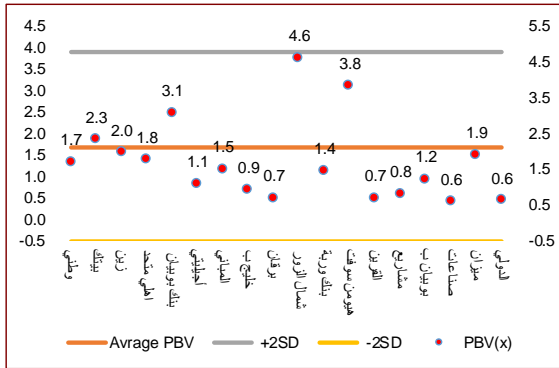
القيمة السوقية





# التقرير اليومي - بورصة الكويت

## قطاع مينا للاستثمارات المسعرة - قسم البحوث والدراسات



السوق الأول	السعر			مؤشرات التقييم			السعر			
	العائد على الأصول (%)	العائد على الملكية (%)	اداء السعر (YTD (%) MTD(%))	القيمة السوقية (مليون دك)	DY%	PE(X)	PBV(X)	الافعال دك	اليوم % Δ	اليوم Δ
بنك الكويت الوطني	1.37%	11.69%	-16%	5,874	3.6%	14.64	1.71	0.865	0.58%	0.005
بيت التمويل الكويتي	1.29%	12.18%	-15%	4,789	2.6%	19.08	2.32	0.631	0.80%	0.005
شركة الاتصالات المتنقلة (زين)	4.58%	16.70%	-2%	2,553	5.3%	11.77	1.97	0.590	0.00%	0.000
البنك الأهلي المتحد - البحرين	1.81%	17.13%	-20%	2,259	5.2%	10.31	1.76	0.234	0.43%	0.001
بنك بوبيان	1.18%	10.89%	-5%	1,765	1.1%	28.18	3.07	0.583	0.87%	0.005
شركة أجيالتي للمخازن العمومية	4.17%	7.88%	-12%	1,200	2.9%	13.83	1.09	0.627	0.48%	0.003
شركة المينابي	5.85%	11.92%	-25%	712	1.6%	12.62	1.50	0.644	1.10%	0.007
بنك الخليج	1.02%	9.58%	-30%	622	4.7%	9.77	0.94	0.214	0.47%	0.001
بنك برقان	1.20%	11.27%	-35%	521	5.7%	6.16	0.69	0.199	0.51%	0.001
شركة شمال الزور الأولى للطاقة و المياه	2.26%	16.06%	0%	353	0.0%	28.70	4.61	0.321	0.31%	0.001
بنك وربة	0.53%	7.59%	-24%	313	0.0%	18.95	1.44	0.199	0.00%	0.000
شركة هيومن سوفت القابضة	30.31%	44.61%	-16%	307	7.3%	8.55	3.81	2.521	-0.28%	-0.007
شركة القرين لصناعة الكيماويات البترولية	3.62%	6.71%	-9%	291	5.4%	10.31	0.69	0.285	0.00%	0.000
شركة مشاريع الكويت القابضة	0.29%	8.87%	-30%	275	6.1%	9.18	0.81	0.152	2.01%	0.003
شركة بوبيان للبتروكيماويات	2.09%	5.29%	-19%	273	9.5%	23.13	1.22	0.542	1.12%	0.006
مجموعة الصناعات الوطنية (القابضة)	3.72%	12.26%	-34%	227	6.8%	4.90	0.60	0.159	1.92%	0.003
شركة ميزان القابضة	2.16%	5.34%	31%	201	2.5%	35.67	1.90	0.660	1.54%	0.010
بنك الكويت الدولي	0.64%	6.11%	-34%	176	5.8%	10.29	0.63	0.173	0.58%	0.001
الشركة المتكاملة القابضة	8.48%	11.51%	-36%	77	11.4%	9.80	1.13	0.352	0.57%	0.002
الإجمالي	1.55%	11.96%		22,789	3.67%	13.78	1.65			

السوق الأول	السعر			RSI	متوسط حركة المؤشر			السعر			
	الادنى	الاعلى	اداء السعر (YTD (%) MTD(%))		14 يوم	50 يوم	200 يوم	اليوم % Δ	اليوم Δ	الافعال دك	
مؤشر السوق الأول	4,499	7,172	-15.77%	0.048	22,789	71	5,921	5,586	0.59%	34,510	5,889

أفضل 5 شركات (للأداء اليومي)										
0.147	0.231	-30%	2%	275	47	0.184	0.157	2.01%	0.003	0.152
0.121	0.247	-34%	2%	227	48	0.191	0.161	1.92%	0.003	0.159
0.428	0.665	31%	0%	201	64	0.549	0.600	1.54%	0.010	0.660
0.395	0.800	-19%	0%	273	43	0.594	0.578	1.12%	0.006	0.542
0.434	0.877	-25%	1%	712	51	0.691	0.641	1.10%	0.007	0.644

الأداء المتوسط (للأداء اليومي)										
0.380	0.638	-5%	1%	1765	75	0.538	0.536	0.87%	0.005	0.583
0.473	0.761	-15%	1%	4789	68	0.637	0.603	0.80%	0.005	0.631
0.654	1.062	-16%	0%	5874	74	0.855	0.811	0.58%	0.005	0.865
0.162	0.270	-34%	1%	176	67	0.212	0.172	0.58%	0.001	0.173
0.342	0.600	-36%	0%	77	24	0.459	0.390	0.57%	0.002	0.352
0.175	0.347	-35%	0%	521	71	0.241	0.192	0.51%	0.001	0.199
0.357	0.748	-12%	0%	1200	39	0.614	0.635	0.48%	0.003	0.627
0.180	0.317	-30%	0%	622	66	0.243	0.207	0.47%	0.001	0.214
0.160	0.311	-20%	0%	2259	81	0.229	0.194	0.43%	0.001	0.234

ادنى 5 شركات (للأداء اليومي)										
1.944	3.470	-16%	0%	307	54	2.836	2.680	-0.28%	-0.007	2.521
0.163	0.341	-9%	-1%	291	55	0.270	0.283	0.00%	0.000	0.285
0.164	0.279	-24%	0%	313	53	0.223	0.201	0.00%	0.000	0.199
0.407	0.604	-2%	0%	2553	80	0.547	0.562	0.00%	0.000	0.590
0.297	0.500	0%	0%	353	23	0.018	0.073	0.31%	0.001	0.321

# التقرير اليومي - بورصة الكويت

## قطاع مينا للاستثمارات المسعرة - قسم البحوث والدراسات



52 اسبوع دك		العائد علي الاصول	العائد علي الملكية	مؤشرات التداول		اداء السعر		القيمة السوقية	مؤشرات التقييم			السعر			قطاع البنوك
الادني	الاعلي	(%)	(%)	الكمية (مليون سهم)	القيمة (مليون دك)	من بداية السنة	من بداية الشهر	مليون دك	DY%	PE(X)	PBV(X)	اليوم % Δ	اليوم Δ	الاقفال دك	
0.654	1.062	1.37%	11.69%	5.27	4.55	-16%	0%	5,874	3.6%	14.64	1.71	0.58%	0.005	0.865	بنك الكويت الوطني
0.473	0.761	1.29%	12.18%	9.72	6.12	-15%	1%	4,789	2.6%	19.08	2.32	0.80%	0.005	0.631	بيت التمويل الكويتي
0.160	0.311	1.81%	17.13%	31.50	7.39	-20%	0%	2,259	5.2%	10.31	1.76	0.43%	0.001	0.234	البنك الأهلي المتحد - البحرين
0.380	0.638	1.18%	10.89%	1.49	0.87	-5%	1%	1,765	1.1%	28.18	3.07	0.87%	0.005	0.583	بنك بويان
0.465	0.555	0.00%	0.00%	0.00	0.00	-5%	0%	965	3.7%	-	1.32	0.00%	0.000	0.500	البنك التجاري الكويتي
0.180	0.317	1.02%	9.58%	13.76	2.94	-30%	0%	622	4.7%	9.77	0.94	0.47%	0.001	0.214	بنك الخليج
0.175	0.347	1.20%	11.27%	2.47	0.49	-35%	0%	521	5.7%	6.16	0.69	0.51%	0.001	0.199	بنك برقان
0.225	0.330	1.26%	12.08%	0.37	0.10	-20%	1%	509	5.2%	9.25	1.12	0.77%	0.002	0.261	البنك الاهلي المتحد
0.164	0.279	0.53%	7.59%	3.49	0.69	-24%	0%	313	0.0%	18.95	1.44	0.00%	0.000	0.199	بنك وربة
0.156	0.320	0.59%	5.13%	0.01	0.00	-33%	0%	276	8.1%	9.63	0.49	0.58%	0.001	0.172	البنك الأهلي الكويتي
0.162	0.270	0.64%	6.11%	3.04	0.53	-34%	1%	176	5.8%	10.29	0.63	0.58%	0.001	0.173	بنك الكويت الدولي
0.022	0.022	0.01%	0.02%	0.00	0.00	0%	0%	65	0.0%	323.35	0.08	0.00%	0.000	0.022	شركة الإنمار القابضة
		<b>1.18%</b>	<b>10.13%</b>	<b>71.14</b>	<b>23.68</b>			<b>18,135</b>	<b>3.5%</b>	<b>15.11</b>	<b>1.53</b>				<b>عدد شركات القطاع - 12</b>

52 اسبوع دك		العائد علي الاصول	العائد علي الملكية	مؤشرات التداول		اداء السعر		القيمة السوقية	مؤشرات التقييم			السعر			قطاع المواد الأساسية
الادني	الاعلي	(%)	(%)	الكمية (مليون سهم)	القيمة (مليون دك)	من بداية السنة	من بداية الشهر	مليون دك	DY%	PE(X)	PBV(X)	اليوم % Δ	اليوم Δ	الاقفال دك	
0.395	0.800	2.09%	5.29%	0.21	0.12	-19%	0%	273	9.5%	23.13	1.22	1.12%	0.006	0.542	شركة بويان للبتر وكيمويات
0.163	0.341	3.62%	6.71%	0.36	0.10	-9%	-1%	291	5.4%	10.31	0.69	0.00%	0.000	0.285	شركة القرين لصناعة الكيماويات البترولية
0.769	0.850	11.27%	15.45%	0.00	0.00	-10%	0%	78	6.5%	16.21	2.50	0.00%	0.000	0.769	شركة الكوت للمشاريع الصناعية
0.192	0.564	3.83%	4.14%	0.02	0.00	-30%	-2%	17	22.7%	18.99	0.79	-1.67%	-0.004	0.235	شركة السكب الكويتية
		<b>5.07%</b>	<b>6.57%</b>	<b>0.59</b>	<b>0.22</b>			<b>659</b>	<b>7.7%</b>	<b>14.41</b>	<b>0.95</b>				<b>عدد شركات القطاع - 4</b>

52 اسبوع دك		العائد علي الاصول	العائد علي الملكية	مؤشرات التداول		اداء السعر		القيمة السوقية	مؤشرات التقييم			السعر			قطاع السلع الاستهلاكية
الادني	الاعلي	(%)	(%)	الكمية (مليون سهم)	القيمة (مليون دك)	من بداية السنة	من بداية الشهر	مليون دك	DY%	PE(X)	PBV(X)	اليوم % Δ	اليوم Δ	الاقفال دك	
0.428	0.665	2.16%	5.34%	0.09	0.06	31%	0%	201	2.5%	35.67	1.90	1.54%	0.010	0.660	شركة ميزان القابضة
0.152	0.200	1.99%	2.92%	0.14	0.02	5%	-1%	39	0.1%	32.97	0.96	0.00%	0.000	0.185	شركة نقل و تجارة المواشي
0.010	0.029	-43.22%	-84.85%	0.00	0.00	-25%	0%	1	0.1%	(0.30)	0.25	0.00%	0.000	0.012	شركة دانة الصفاة الغذائية
		<b>0.90%</b>	<b>1.64%</b>	<b>0.22</b>	<b>0.08</b>			<b>241</b>	<b>2.1%</b>	<b>97.63</b>	<b>1.60</b>				<b>عدد شركات القطاع - 3</b>

# التقرير اليومي - بورصة الكويت

## قطاع مينا للاستثمارات المسعرة - قسم البحوث والدراسات



52 اسبوع دك		العائد علي الاصول	العائد علي الملكية	مؤشرات التداول		اداء السعر		القيمة السوقية	مؤشرات التقييم			السعر			قطاع الخدمات الاستهلاكية
الادني	الاعلي	(%)	(%)	الكمية (مليون سهم)	القيمة (مليون دك)	من بداية السنة	من بداية الشهر	مليون دك	DY%	PE(X)	PBV(X)	اليوم % Δ	اليوم Δ	الاقفال دك	
0.372	1.110	8.97%	37.13%	0.25	0.14	-48%	2%	115	6.1%	7.70	2.86	2.50%	0.014	0.575	شركة طيران الجزيرة
0.600	1.050	7.19%	10.62%	0.04	0.02	-36%	0%	62	7.2%	7.25	0.77	-0.15%	-0.001	0.670	شركة السينما الكويتية الوطنية
0.096	0.129	3.70%	5.26%	0.00	0.00	-12%	0%	45	4.5%	12.87	0.68	0.00%	0.000	0.110	شركة السور لتسويق الوقود
0.095	0.134	3.19%	5.73%	0.02	0.00	-14%	-2%	44	5.4%	11.41	0.65	-1.80%	-0.002	0.109	الشركة الأولى للتسويق المحلي للوقود
0.036	0.060	0.73%	4.94%	0.11	0.01	5%	-1%	31	0.0%	13.71	0.68	-0.91%	-0.001	0.055	شركة مركز سلطان للمواد الغذائية
0.021	0.062	-8.06%	-131.47%	0.20	0.00	-55%	-1%	15	0.0%	(0.67)	0.88	-1.20%	0.000	0.025	شركة ايفا للفنادق والمنتجعات
0.029	0.047	2.80%	4.48%	0.83	0.03	-8%	10%	13	0.0%	7.18	0.32	10.09%	0.003	0.036	شركة جباد القابضة
0.038	0.060	3.21%	3.77%	0.19	0.01	-22%	-1%	9	0.0%	8.23	0.31	-1.09%	-0.001	0.045	الشركة الكويتية للمنتجات
0.069	0.110	0.93%	1.54%	0.00	0.00	-13%	0%	8	15.1%	28.90	0.44	0.00%	0.000	0.077	شركة طفل المستقبل الترفيهية العقارية
0.046	0.096	6.12%	8.42%	0.00	0.00	-16%	0%	7	0.0%	4.43	0.37	0.00%	0.000	0.067	شركة العيد للاغذية
0.030	0.049	-20.00%	-34.22%	0.00	0.00	-2%	0%	9	0.0%	(2.41)	0.83	0.00%	0.000	0.037	شركة مجموعة الراي الاعلامية
0.069	0.101	-13.17%	-24.37%	0.00	0.00	-12%	0%	5	0.0%	(5.05)	1.23	0.00%	0.000	0.088	شركة الفنادق الكويتية
0.025	0.060	-0.95%	-1.20%	0.05	0.00	49%	6%	3	16.6%	(42.30)	0.51	6.01%	0.003	0.060	شركة النخيل للانتاج الزراعي
0.012	0.026	-3.04%	-4.46%	0.00	0.00	0%	0%	1	0.0%	(11.65)	0.52	0.00%	0.000	0.014	الشركة الكويتية للكابل التلفزيوني
		2.72%	2.38%	1.70	0.22			365	4.8%	34.67	0.83				عدد شركات القطاع - 14


52 اسبوع دك		العائد علي الاصول	العائد علي الملكية	مؤشرات التداول		اداء السعر		القيمة السوقية	مؤشرات التقييم			السعر			قطاع الخدمات المالية
الادني	الاعلي	(%)	(%)	الكمية (مليون سهم)	القيمة (مليون دك)	من بداية السنة	من بداية الشهر	مليون دك	DY%	PE(X)	PBV(X)	اليوم % Δ	اليوم Δ	الاقفال دك	
0.318	0.500	7.10%	17.55%	0.00	0.00	-17%	0%	383	5.2%	12.63	2.22	0.00%	0.000	0.374	الشركة القابضة المصرية الكويتية (ش.م.مصرية)
0.147	0.231	0.29%	8.87%	8.13	1.23	-30%	2%	275	6.1%	9.18	0.81	2.01%	0.003	0.152	شركة مشاريع الكويت القابضة
0.121	0.247	3.72%	12.26%	2.34	0.37	-34%	2%	227	6.8%	4.90	0.60	1.92%	0.003	0.159	مجموعة الصناعات الوطنية (القابضة)
0.042	0.075	1.35%	7.97%	0.32	0.02	-25%	2%	176	5.5%	7.07	0.56	2.37%	0.001	0.052	مجموعة جي اف انتش المالية
0.071	0.137	5.22%	9.14%	3.93	0.34	-32%	1%	89	9.2%	4.51	0.41	1.53%	0.001	0.087	شركة مجموعة الامتياز الاستثمارية
0.179	0.235	4.17%	8.04%	0.00	0.00	-16%	-1%	92	9.2%	7.01	0.56	-1.09%	-0.002	0.182	شركة التسهيلات التجارية
0.080	0.155	4.99%	5.93%	1.14	0.14	-13%	1%	96	6.8%	8.93	0.53	0.84%	0.001	0.120	شركة الاستثمارات الوطنية
0.199	0.400	2.19%	2.96%	0.00	0.00	-26%	2%	87	4.7%	10.58	0.31	2.41%	0.006	0.255	شركة التمدين الاستثمارية
0.095	0.172	5.98%	13.92%	1.76	0.20	-23%	3%	64	8.7%	3.63	0.51	2.65%	0.003	0.116	الشركة الكويتية للاستثمار

# التقرير اليومي - بورصة الكويت

## قطاع مينا للاستثمارات المسعرة - قسم البحوث والدراسات



52 اسبوع دك		العائد على الاصول	العائد على الملكية	مؤشرات التداول		اداء السعر		القيمة السوقية	مؤشرات التقييم			السعر		قطاع الخدمات المالية	
الاندي	الاعلي	(%)	(%)	الكمية (مليون سهم)	القيمة (مليون دك)	من بداية السنة	من بداية الشهر	مليون دك	DY%	PE(X)	PBV(X)	اليوم % Δ	اليوم Δ		الاتقال دك
0.076	0.184	7.46%	12.50%	1.72	0.30	43%	5%	67	2.9%	8.31	1.04	4.94%	0.008	0.170	شركة نور للاستثمار المالي
0.100	0.110	4.97%	5.25%	0.00	0.00	5%	0%	46	0.0%	20.97	1.10	0.00%	0.000	0.105	شركة البريق القابضة
0.070	0.121	3.46%	7.31%	1.13	0.09	-25%	-1%	38	6.2%	5.50	0.40	-0.99%	-0.001	0.080	المركز المالي الكويتي
0.032	0.066	-4.92%	-21.36%	28.60	1.80	38%	9%	52	2.8%	(3.54)	0.76	8.95%	0.005	0.065	شركة أعيان للاجارة والاستثمار
0.076	0.337	-0.60%	-5.37%	0.00	0.00	-28%	0%	33	0.0%	(19.90)	1.07	0.00%	0.000	0.198	شركة مجموعة عربي القابضة
0.022	0.061	0.70%	1.11%	22.21	1.34	159%	5%	49	0.0%	44.57	0.50	5.15%	0.003	0.061	مجموعة أرزان المالي للتمويل والاستثمار
0.037	0.059	-0.53%	-0.81%	0.01	0.00	-15%	0%	26	0.0%	(37.78)	0.31	0.00%	0.000	0.042	شركة التخصيص القابضة
0.029	0.041	2.05%	2.08%	0.51	0.02	-22%	3%	25	0.2%	16.49	0.34	3.23%	0.001	0.032	شركة آسيا كابيتال الاستثمارية
0.060	0.111	2.34%	5.38%	0.37	0.03	-20%	3%	25	0.0%	8.15	0.44	3.14%	0.002	0.072	شركة كامكو للاستثمار
0.060	0.123	3.25%	4.07%	1.34	0.16	31%	2%	31	0.0%	46.73	1.90	1.74%	0.002	0.117	شركة الكويت و الشرق الأوسط للاستثمار المالي
0.052	0.089	3.32%	3.57%	0.00	0.00	41%	6%	34	3.9%	17.67	0.63	6.09%	0.005	0.094	شركة أم القيوين للإستثمارات العامة
0.027	0.050	-0.67%	-0.93%	15.68	0.66	-6%	6%	24	0.0%	(62.28)	0.58	5.97%	0.002	0.043	شركة بيت الأوراق المالية
0.038	0.097	0.49%	0.61%	6.28	0.59	51%	4%	39	0.0%	179.42	1.09	4.41%	0.004	0.097	شركة بيت الاستثمار الخليجي
0.026	0.045	1.04%	1.06%	1.75	0.06	-8%	8%	21	0.0%	36.57	0.39	7.94%	0.003	0.037	شركة الساحل للتنمية والاستثمار
0.031	0.053	-0.79%	-1.94%	0.04	0.00	25%	-1%	17	0.0%	(24.55)	0.48	-0.84%	0.000	0.048	شركة بيان للإستثمار
0.022	0.045	-62.04%	-113.65%	2.78	0.08	-13%	-1%	19	0.0%	(0.41)	0.46	-1.00%	0.000	0.030	الشركة الأولى للاستثمار
0.062	0.148	4.98%	6.07%	0.68	0.06	-5%	4%	18	0.0%	13.22	0.80	3.87%	0.003	0.089	شركة المدار للتمويل والاستثمار
0.044	0.070	2.92%	5.18%	1.66	0.10	-6%	6%	18	9.8%	8.05	0.42	6.19%	0.004	0.060	شركة إنوفاست
0.037	0.060	2.70%	3.53%	0.34	0.02	-10%	0%	14	1.1%	11.98	0.42	0.00%	0.000	0.047	شركة المنار للتمويل والإجارة
0.070	0.121	8.19%	8.96%	0.09	0.01	10%	-2%	13	0.0%	6.93	0.62	-1.79%	-0.002	0.083	شركة أصول للاستثمار
0.049	0.081	3.31%	4.37%	0.00	0.00	-18%	-1%	12	5.1%	6.87	0.30	-1.32%	-0.001	0.060	الشركة الوطنية الدولية القابضة
0.038	0.058	1.19%	1.76%	0.10	0.00	-10%	-1%	14	0.0%	19.98	0.35	-1.11%	-0.001	0.045	الشركة الكويتية للتمويل والاستثمار
0.021	0.048	0.77%	3.41%	7.36	0.25	-17%	-1%	14	0.0%	20.95	0.71	-1.21%	0.000	0.033	شركة منازل القابضة
0.037	0.064	1.24%	1.34%	0.00	0.00	36%	0%	10	0.0%	43.12	0.58	0.00%	0.000	0.052	شركة عمار للتمويل والإجارة
0.035	0.057	-0.97%	-2.02%	1.09	0.04	-27%	8%	10	0.0%	(20.02)	0.40	7.53%	0.003	0.040	يونيكاب للإستثمار و التمويل
0.052	0.062	0.58%	1.03%	0.06	0.00	-10%	0%	8	0.0%	71.38	0.74	-0.54%	0.000	0.055	الشركة الخليجية المغاربية القابضة
0.027	0.060	-19.33%	-222.76%	0.00	0.00	-42%	0%	8	2.1%	(0.42)	0.93	0.00%	0.000	0.031	شركة الاستشارات المالية الدولية القابضة
0.022	0.043	-1.06%	-1.67%	0.00	0.00	-16%	0%	5	0.0%	(13.54)	0.23	0.00%	0.000	0.027	الشركة الكويتية السورية القابضة
0.030	0.055	2.64%	5.05%	0.00	0.00	20%	0%	7	0.0%	13.34	0.67	0.00%	0.000	0.036	شركة أموال الدولية للاستثمار
0.018	0.039	0.09%	0.11%	25.33	0.62	-15%	7%	7	0.0%	187.22	0.21	6.90%	0.002	0.025	شركة مجموعة السلام القابضة
0.045	0.115	-6.25%	-7.00%	0.04	0.00	-26%	-5%	5	0.0%	(7.55)	0.53	-4.81%	-0.002	0.048	شركة وربة كابيتال القابضة
0.019	0.037	-4.25%	-4.56%	0.00	0.00	76%	0%	6	0.0%	(23.69)	1.08	0.00%	0.000	0.035	شركة تصنيف وتحصيل الأموال
0.010	0.100	0.20%	0.23%	0.00	0.00	-5%	-5%	5	0.0%	256.31	0.58	-4.93%	-0.003	0.052	الشركة الوطنية الاستهلاكية القابضة
0.009	0.019	-7.66%	-17.93%	7.26	0.08	-26%	4%	4	0.0%	(2.09)	0.37	3.74%	0.000	0.011	شركة المدينة للتمويل والاستثمار
0.010	0.018	-3.02%	-3.42%	2.00	0.03	-11%	4%	4	0.0%	(9.08)	0.31	0.78%	0.000	0.013	شركة اكتتاب القابضة
0.011	0.022	-1.74%	-7.73%	0.00	0.00	-20%	0%	3	0.0%	(9.02)	0.70	0.00%	0.000	0.016	شركة الديرة القابضة
0.008	0.016	-23.28%	-47.59%	0.86	0.01	-8%	1%	3	0.0%	(0.85)	0.40	1.11%	0.000	0.009	شركة المال للاستثمار
0.001	0.160	-10.83%	-36.16%	0.00	0.00	-22%	0%	2	0.0%	(2.53)	0.92	0.00%	0.000	0.058	شركة الامتيازات الخليجية القابضة
0.005	0.005	-0.72%	-0.75%	0.00	0.00	0%	0%	0	0.0%	(7.18)	0.05	0.00%	0.000	0.005	شركة تمكين القابضة
		4.11%	4.18%	146.89	8.63			2,223	4.7%	15.35	0.64				عدد شركات القطاع - 48



## التقرير اليومي - بورصة الكويت

### قطاع مينا للاستثمارات المسعرة - قسم البحوث والدراسات


52 اسبوع دك		العائد على الاصول	العائد على الملكية	مؤشرات التداول		اداء السعر		القيمة السوقية	مؤشرات التقييم			السعر		قطاع الرعاية الصحية	
الادنى	الاعلى	(%)	(%)	القيمة (مليون دك)	الكمية (مليون سهم)	من بداية الشهر	من بداية السنة	مليون دك	DY%	PE(X)	PBV(X)	اليوم % Δ	اليوم Δ		الاتقال دك
1.220	1.240	10.95%	16.54%	0.00	0.00	0%	0%	305	0.6%	47.78	7.90	0.00%	0.000	1.220	شركة عيادة الميدان لخدمات طب الأسنان
0.580	0.930	0.66%	3.20%	0.00	0.00	-23%	0%	94	2.4%	51.04	1.63	0.00%	0.000	0.627	شركة التقدم التكنولوجي
0.707	0.707	0.61%	11.50%	0.00	0.00	0%	0%	12	0.0%	52.72	6.06	0.00%	0.000	0.707	شركة ياكو الطبية
		<b>4.68%</b>	<b>8.61%</b>	<b>0.00</b>	<b>0.00</b>			<b>411</b>	<b>1.0%</b>	<b>48.62</b>	<b>4.19</b>				<b>عدد شركات القطاع - 3</b>

52 اسبوع دك		العائد على الاصول	العائد على الملكية	مؤشرات التداول		اداء السعر		القيمة السوقية	مؤشرات التقييم			السعر		قطاع الصناعة	
الادنى	الاعلى	(%)	(%)	القيمة (مليون دك)	الكمية (مليون سهم)	من بداية الشهر	من بداية السنة	مليون دك	DY%	PE(X)	PBV(X)	اليوم % Δ	اليوم Δ		الاتقال دك
0.357	0.748	4.17%	7.88%	1.51	0.95	-12%	0%	1,200	2.9%	13.83	1.09	0.48%	0.003	0.627	شركة أجيليتي للمخازن العمومية
1.944	3.470	30.31%	44.61%	0.25	0.62	-16%	0%	307	7.3%	8.55	3.81	-0.28%	-0.007	2.521	شركة هيومن سوفت القابضة
0.138	0.278	1.38%	5.54%	5.47	0.87	-41%	3%	153	6.2%	8.66	0.48	2.55%	0.004	0.161	شركة الأفكو لتمويل شراء وتاجير الطائرات
0.144	0.278	1.27%	1.92%	2.10	0.37	-28%	2%	126	8.4%	31.41	0.60	1.72%	0.003	0.177	شركة أسمنت الكويت
0.390	0.659	2.18%	2.42%	0.41	0.26	33%	1%	137	4.2%	32.29	0.78	0.93%	0.006	0.651	شركة الخليج للكابلات و الصناعات الكهربائية
0.342	0.600	8.48%	11.51%	0.42	0.15	-36%	0%	77	11.4%	9.80	1.13	0.57%	0.002	0.352	الشركة المتكاملة القابضة
0.683	1.215	8.21%	10.17%	0.02	0.01	-25%	1%	74	13.4%	9.71	0.99	0.68%	0.005	0.735	شركة أسمنت بورتلاند كويت
0.367	0.512	7.81%	12.29%	0.00	0.00	-9%	0%	74	4.5%	7.96	0.98	0.00%	0.000	0.465	شركة المشاريع المتحدة للخدمات الجوية
0.298	0.419	5.93%	18.02%	0.17	0.06	-9%	1%	66	7.9%	5.91	1.06	0.82%	0.003	0.368	شركة الصناعات الهندسية الثقيلة وبناء السفن
0.228	0.475	16.73%	18.27%	0.00	0.00	-32%	0%	73	5.0%	9.47	1.73	-0.33%	-0.001	0.299	المجموعة التعليمية القابضة
0.143	0.180	3.75%	5.10%	0.09	0.01	-4%	-3%	56	6.2%	12.96	0.66	-3.05%	-0.005	0.159	شركة الصناعات الوطنية
0.081	0.145	0.59%	2.47%	0.03	0.00	-26%	4%	32	5.0%	12.80	0.32	4.35%	0.004	0.098	شركة أسيكو للصناعات
0.173	0.337	7.66%	18.45%	0.24	0.08	29%	0%	33	5.8%	6.64	1.23	-0.32%	-0.001	0.310	الشركة الكويتية لبناء المعامل والمقاولات
0.053	0.080	1.96%	2.58%	0.00	0.00	0%	0%	33	8.4%	19.94	0.51	0.00%	0.000	0.065	شركة راس الخيمة لصناعة الأسمنت والمواد الإنشائية
0.029	0.063	-2.19%	-2.73%	0.25	0.01	-45%	0%	26	13.3%	(11.38)	0.31	4.00%	0.001	0.031	شركة أسمنت الخليج
0.138	0.251	1.23%	7.71%	0.60	0.09	-36%	1%	26	13.0%	7.12	0.55	1.28%	0.002	0.158	شركة المجموعة المشتركة للمقاولات
0.042	0.067	0.56%	0.84%	0.00	0.00	0%	0%	26	12.4%	25.32	0.21	0.00%	0.000	0.042	شركة الشارقة للأسمنت و التنمية الصناعية
0.023	0.043	2.94%	4.59%	0.30	0.01	-32%	2%	19	0.1%	4.11	0.19	1.61%	0.000	0.025	شركة كي جي ال لوجستيك
0.029	0.053	0.44%	0.85%	0.20	0.01	-30%	0%	11	13.4%	15.18	0.13	-0.63%	0.000	0.031	شركة صناعات أسمنت الفجيرة
0.122	0.180	1.39%	1.80%	0.04	0.00	-16%	5%	13	7.6%	40.15	0.72	4.84%	0.006	0.130	شركة الشعبية الصناعية
0.042	0.080	0.39%	1.38%	0.10	0.00	-34%	-2%	12	0.0%	13.34	0.18	-2.00%	-0.001	0.044	شركة رابطة الكويت والخليج للنقل
0.047	0.088	1.48%	4.41%	0.10	0.01	-22%	3%	11	9.6%	7.03	0.31	0.96%	0.001	0.053	الشركة الوطنية للتنظيف
0.049	0.089	4.06%	4.91%	0.86	0.05	-35%	2%	9	8.3%	9.16	0.45	2.34%	0.001	0.057	شركة مبرد القابضة
0.055	0.086	3.49%	4.54%	0.51	0.03	-20%	3%	10	0.0%	7.30	0.33	2.58%	0.002	0.068	شركة مجموعة الخصوصية القابضة
0.063	0.120	-6.16%	-10.61%	0.00	0.00	15%	0%	13	11.9%	(10.36)	1.10	9.57%	0.011	0.126	شركة اسمنت الهلال
0.007	0.018	-5.29%	-24.90%	0.07	0.00	60%	0%	4	0.0%	(1.17)	0.29	0.00%	0.000	0.016	الشركة الوطنية للرماية
0.020	0.070	-10.09%	-19.69%	0.05	0.00	-19%	-7%	4	0.0%	(1.72)	0.34	-6.90%	-0.003	0.041	شركة المعادن والصناعات التحويلية
0.026	0.051	-15.94%	-23.25%	0.70	0.02	-34%	21%	3	0.0%	(1.93)	0.45	20.80%	0.006	0.033	شركة الصلوح التجارية
0.013	0.024	-0.17%	-0.06%	0.42	0.01	-31%	2%	2	0.0%	(174.37)	0.30	2.03%	0.000	0.015	شركة المعادن القابضة
		<b>5.05%</b>	<b>6.67%</b>	<b>14.91</b>	<b>3.64</b>			<b>2,630</b>	<b>5.3%</b>	<b>12.54</b>	<b>0.84</b>				<b>عدد شركات القطاع - 29</b>



# التقرير اليومي - بورصة الكويت

## قطاع مينا للاستثمارات المسعرة - قسم البحوث والدراسات




52 اسبوع دك		العائد على الاصول	العائد على الملكية	مؤشرات التداول		اداء السعر		القيمة السوقية	مؤشرات التقييم			السعر			قطاع التأمين
الادنى	الاعلى	(%)	(%)	القيمة (مليون دك)	الكمية (مليون سهم)	من بداية الشهر	من بداية السنة	مليون دك	DY%	PE(X)	PBV(X)	اليوم % Δ	اليوم Δ	الافتال دك	
0.550	0.687	1.75%	12.27%	0.01	0.00	-9%	-2%	112	6.2%	8.37	1.03	-1.96%	-0.012	0.600	مجموعة الخليج للتأمين
0.367	0.424	3.27%	9.38%	0.00	0.00	-6%	0%	79	8.8%	7.69	0.72	0.00%	0.000	0.382	الشركة الأهلية للتأمين
0.300	0.387	4.64%	8.46%	0.00	0.00	6%	0%	65	6.8%	6.78	0.57	0.00%	0.000	0.350	شركة الكويت للتأمين
0.126	0.195	3.16%	8.85%	0.00	0.00	45%	3%	40	2.2%	8.56	0.76	2.56%	0.005	0.200	شركة إعادة التأمين الكويتية
0.200	0.200	1.10%	7.19%	0.00	0.00	0%	0%	28	6.1%	12.87	0.93	0.00%	0.000	0.200	الشركة البحرينية الكويتية للتأمين
0.051	0.094	0.98%	3.07%	0.01	0.00	30%	0%	13	0.0%	11.16	0.34	0.00%	0.000	0.079	شركة وربة للتأمين
0.031	0.056	5.88%	9.60%	0.04	0.00	5%	0%	4	0.0%	5.07	0.49	0.00%	0.000	0.040	الشركة الأولى للتأمين التكافلي
0.018	0.035	-0.72%	-0.72%	1.23	0.03	-4%	0%	3	0.0%	(30.25)	0.22	0.00%	0.000	0.024	شركة وثاق للتأمين التكافلي
		<b>3.00%</b>	<b>8.86%</b>	<b>1.29</b>	<b>0.04</b>			<b>344</b>	<b>6.1%</b>	<b>8.19</b>	<b>0.73</b>				<b>عدد شركات القطاع - 8</b>

52 اسبوع دك		العائد على الاصول	العائد على الملكية	مؤشرات التداول		اداء السعر		القيمة السوقية	مؤشرات التقييم			السعر			قطاع النفط والغاز
الادنى	الاعلى	(%)	(%)	القيمة (مليون دك)	الكمية (مليون سهم)	من بداية الشهر	من بداية السنة	مليون دك	DY%	PE(X)	PBV(X)	اليوم % Δ	اليوم Δ	الافتال دك	
0.060	0.098	1.15%	3.57%	0.01	0.00	-14%	0%	16	0.0%	7.26	0.26	4.08%	0.003	0.072	شركة برقان لحفر الآبار
0.014	0.036	-17.05%	-22.51%	0.58	0.01	-9%	5%	16	0.0%	(2.85)	0.64	4.52%	0.001	0.021	شركة بيت الطاقة القابضة
0.012	0.025	-2.34%	-3.44%	31.67	0.63	3%	8%	9	0.0%	(6.70)	0.23	7.77%	0.002	0.021	الشركة الخليجية للاستثمار البترولي
0.375	0.497	2.22%	6.76%	0.01	0.00	-11%	-4%	78	7.0%	11.72	0.79	-4.44%	-0.020	0.430	شركة المجموعة البترولية المستقلة
0.903	1.389	23.59%	27.91%	0.00	0.00	-17%	-3%	94	7.2%	8.28	2.31	-2.90%	-0.029	0.971	الشركة الوطنية للخدمات البترولية (نايسكو)
0.014	0.027	-30.38%	-47.94%	0.53	0.01	-25%	2%	3	0.0%	(0.69)	0.33	1.85%	0.000	0.017	شركة سنرجي القابضة
		<b>2.18%</b>	<b>3.10%</b>	<b>32.80</b>	<b>0.66</b>			<b>217</b>	<b>5.6%</b>	<b>25.16</b>	<b>0.78</b>				<b>عدد شركات القطاع - 6</b>


52 اسبوع دك		العائد على الاصول	العائد على الملكية	مؤشرات التداول		اداء السعر		القيمة السوقية	مؤشرات التقييم			السعر			قطاع العقار
الادنى	الاعلى	(%)	(%)	القيمة (مليون سهم)	الكمية (مليون دك)	من بداية الشهر	من بداية السنة	مليون دك	DY%	PE(X)	PBV(X)	اليوم % Δ	اليوم Δ	الافتال دك	
0.434	0.877	5.85%	11.92%	0.55	0.35	-25%	1%	712	1.6%	12.62	1.50	1.10%	0.007	0.644	شركة المباني
0.324	0.460	5.83%	13.17%	0.21	0.08	-6%	-1%	195	5.1%	9.05	1.19	-0.51%	-0.002	0.394	شركة الصالحية العقارية
0.083	0.103	2.71%	4.95%	0.10	0.01	2%	0%	169	6.1%	11.58	0.57	0.00%	0.000	0.094	الشركة التجارية العقارية
0.248	0.343	2.19%	2.96%	0.00	0.00	-22%	0%	101	4.0%	12.20	0.36	0.00%	0.000	0.250	شركة التمدين العقارية
0.060	0.095	2.37%	4.19%	0.74	0.06	-19%	1%	107	0.0%	9.39	0.39	1.63%	0.001	0.075	الشركة الوطنية العقارية
0.070	0.115	2.16%	5.51%	2.06	0.19	-10%	1%	85	0.4%	12.01	0.66	1.07%	0.001	0.095	شركة عقارات الكويت

# التقرير اليومي - بورصة الكويت

## قطاع مينا للاستثمارات المسعرة - قسم البحوث والدراسات



52 اسبوع دك		العائد على الاصول	العائد على الملكية	مؤشرات التداول		اداء السعر		القيمة السوقية	مؤشرات التقييم			السعر			قطاع العقار
الادنى	الاعلى	(%)	(%)	الكمية (مليون سهم)	القيمة (مليون دك)	من بداية السنة	من بداية الشهر	مليون دك	DY%	PE(X)	PBV(X)	اليوم % Δ	اليوم Δ	الاقفال دك	
0.045	0.063	-1.16%	-3.86%	0.05	0.00	-18%	0%	54	0.0%	(7.44)	0.29	0.00%	0.000	0.050	شركة العقارات المتحدة
0.026	0.055	1.03%	1.23%	6.12	0.24	12%	5%	40	1.0%	43.87	0.54	4.71%	0.002	0.040	شركة دبي الأولى للتطوير العقاري
0.047	0.067	-3.82%	-10.98%	0.19	0.01	-14%	0%	32	0.1%	(3.64)	0.40	0.00%	0.000	0.051	شركة المزايا القابضة
0.040	0.190	3.57%	3.60%	0.00	0.00	83%	0%	19	0.0%	33.74	1.22	0.00%	0.000	0.128	شركة دار الثريا العقارية
0.061	0.091	-6.99%	-13.36%	0.00	0.00	-7%	0%	25	9.3%	(3.55)	0.47	0.00%	0.000	0.074	شركة إنجازات للتنمية العقاريه
0.115	0.213	1.40%	1.61%	0.00	0.00	-23%	0%	24	0.0%	12.15	0.20	0.00%	0.000	0.132	شركة أجيال العقارية الترفيهية
0.076	0.100	3.51%	6.57%	0.00	0.00	-6%	0%	21	9.4%	9.05	0.59	0.00%	0.000	0.084	شركة أركان الكويت العقارية
0.060	0.141	0.35%	0.89%	0.00	0.00	-17%	0%	22	5.6%	28.33	0.25	0.00%	0.000	0.087	شركة الأرجان العالمية العقارية
0.037	0.079	2.38%	3.79%	14.96	0.70	-25%	7%	21	0.0%	12.32	0.47	7.13%	0.003	0.047	شركة الإنماء العقارية
0.048	0.080	1.90%	3.00%	0.10	0.01	-25%	8%	23	8.7%	10.76	0.32	7.63%	0.004	0.055	شركة أعيان العقارية
0.350	0.350	4.85%	4.94%	0.00	0.00	0%	0%	19	0.0%	59.01	2.91	0.00%	0.000	0.350	شركة دلقان العقارية
0.022	0.046	2.73%	3.58%	0.90	0.02	-45%	0%	15	0.3%	6.13	0.22	0.42%	0.000	0.024	شركة مدينة الاعمال الكويتية العقارية
0.034	0.055	1.90%	3.57%	0.00	0.00	-16%	0%	16	4.7%	11.05	0.39	0.00%	0.000	0.042	شركة التجارة والاستثمار العقاري
0.045	0.085	0.67%	1.85%	0.56	0.03	-7%	37%	22	3.1%	25.28	0.47	37.47%	0.019	0.069	شركة منشآت للمشاريع العقارية
0.060	0.089	7.29%	8.68%	0.01	0.00	-22%	-5%	13	8.0%	5.17	0.45	-4.62%	-0.003	0.062	شركة عقار للاستثمارات العقارية
0.022	0.040	-4.73%	-7.37%	15.49	0.42	-21%	20%	16	0.0%	(4.64)	0.34	19.83%	0.005	0.028	شركة صكوك القابضة
0.020	0.033	1.07%	2.87%	0.94	0.02	-19%	4%	12	2.7%	7.09	0.20	1.74%	0.000	0.023	الشركة العربية العقارية
0.048	0.086	4.97%	7.11%	0.20	0.01	-26%	6%	10	0.0%	6.19	0.44	5.70%	0.003	0.058	شركة مشاعر القابضة
0.084	0.118	6.96%	10.55%	0.00	0.00	-5%	0%	10	10.0%	7.17	0.76	0.00%	0.000	0.095	شركة مجموعة أسس القابضة
0.005	0.015	-12.42%	-40.94%	1.78	0.01	-6%	0%	8	0.0%	(0.51)	0.21	0.00%	0.000	0.007	شركة أبيار للتطوير العقاري
0.060	0.204	-10.05%	-18.97%	0.00	0.00	132%	0%	22	1.1%	(8.21)	1.56	0.00%	0.000	0.204	شركة ريم العقارية
0.007	0.017	-57.23%	-106.45%	4.67	0.06	74%	4%	9	0.0%	(0.66)	0.70	3.73%	0.001	0.014	شركة مجموعة المستثمرون القابضة
0.026	0.040	-1.87%	-8.06%	0.00	0.00	-21%	0%	7	0.0%	(4.07)	0.33	0.34%	0.000	0.029	شركة المصالح العقاريه
0.023	0.034	2.16%	5.51%	0.00	0.00	-14%	-3%	5	7.2%	0.66	0.04	-2.75%	-0.001	0.025	الشركة الكويتية العقارية القابضة
0.013	0.029	-3.92%	-10.99%	4.27	0.08	-24%	28%	6	0.0%	(2.54)	0.28	27.59%	0.004	0.019	شركة رمال الكويت العقارية
0.018	0.050	0.08%	0.10%	0.07	0.00	11%	2%	3	0.0%	147.41	0.14	1.98%	0.001	0.026	شركة مراكز التجارة العقارية
0.013	0.034	-4.55%	-7.01%	3.43	0.07	-29%	-1%	4	0.0%	(4.06)	0.28	2.13%	0.000	0.019	شركة التعمير للاستثمار العقاري
0.027	0.074	0.40%	0.91%	0.00	0.00	-29%	0%	3	0.5%	37.93	0.35	0.00%	0.000	0.031	شركة المساكن الدولية للتطوير العقاري
0.021	0.043	-0.22%	-0.31%	2.31	0.06	-38%	5%	4	0.0%	(57.50)	0.18	5.31%	0.001	0.026	شركة مينا العقارية
0.027	0.043	0.92%	0.94%	0.00	0.00	-25%	0%	4	0.0%	40.63	0.38	0.00%	0.000	0.030	شركة سنام العقارية
0.009	0.016	-2.19%	-2.51%	0.00	0.00	-29%	0%	2	0.0%	(7.68)	0.19	0.00%	0.000	0.011	شركة اجوان الخليج العقارية
0.021	0.021	-3.17%	-3.29%	0.00	0.00	0%	0%	2	4.9%	(8.85)	0.29	0.00%	0.000	0.021	شركة إفكت العقارية
0.015	0.029	-1.41%	-1.48%	0.00	0.00	-35%	0%	2	0.0%	(8.22)	0.12	0.00%	0.000	0.016	الشركة العالمية للمدن العقارية
		2.96%	2.79%	59.73	2.44			1,861	2.6%	21.79	0.61				عدد شركات القطاع - 39



## التقرير اليومي - بورصة الكويت

### قطاع مينا للاستثمارات المسعرة - قسم البحوث والدراسات

52 اسبوع دك		العائد علي الاصول	العائد علي الملكية	مؤشرات التداول		اداء السعر		القيمة السوقية	مؤشرات التقييم			السعر			قطاع التكنولوجيا
الادني	الاعلي	(%)	(%)	الكمية (مليون سهم)	القيمة (مليون دك)	من بداية السنة	من بداية الشهر	مليون دك	DY%	PE(X)	PBV(X)	اليوم % Δ	اليوم Δ	الاقفال دك	
0.051	0.086	-0.73%	-0.81%	0.01	0.00	-8%	-5%	6	6.2%	(62.95)	0.51	-4.98%	-0.003	0.065	شركة الأنظمة الآلية
		<b>-0.73%</b>	<b>-0.81%</b>	<b>0.01</b>	<b>0.00</b>			<b>6</b>	<b>6.2%</b>	<b>(62.95)</b>	<b>0.51</b>				عدد شركات القطاع - 1

52 اسبوع دك		العائد علي الاصول	العائد علي الملكية	مؤشرات التداول		اداء السعر		القيمة السوقية	مؤشرات التقييم			السعر			قطاع الاتصالات
الادني	الاعلي	(%)	(%)	الكمية (مليون سهم)	القيمة (مليون دك)	من بداية السنة	من بداية الشهر	مليون دك	DY%	PE(X)	PBV(X)	اليوم % Δ	اليوم Δ	الاقفال دك	
0.407	0.604	4.58%	16.70%	3.63	2.14	-2%	0%	2,553	5.3%	11.77	1.97	0.00%	0.000	0.590	شركة الاتصالات المتنقلة
0.680	0.870	11.15%	20.25%	0.01	0.01	6%	-1%	417	4.2%	9.57	1.94	-1.07%	-0.009	0.836	شركة الاتصالات الكويتية
0.550	0.835	2.37%	5.27%	0.04	0.02	-30%	0%	289	11.2%	9.60	0.51	-0.17%	-0.001	0.577	الشركة الوطنية للاتصالات المتنقلة
0.009	0.021	0.73%	0.91%	14.87	0.16	-21%	2%	9	0.0%	34.90	0.32	2.88%	0.000	0.011	شركة أن ديجيتال سيرفيس القابضة
0.030	0.098	0.79%	2.01%	0.00	0.00	9%	0%	7	0.0%	34.74	0.70	0.00%	0.000	0.082	شركة حيات للاتصالات
		<b>7.86%</b>	<b>13.70%</b>	<b>18.55</b>	<b>2.33</b>			<b>3,276</b>	<b>5.6%</b>	<b>11.25</b>	<b>1.54</b>				عدد شركات القطاع - 5

52 اسبوع دك		العائد علي الاصول	العائد علي الملكية	مؤشرات التداول		اداء السعر		القيمة السوقية	مؤشرات التقييم			السعر			قطاع المنافع
الادني	الاعلي	(%)	(%)	الكمية (مليون سهم)	القيمة (مليون دك)	من بداية السنة	من بداية الشهر	مليون دك	DY%	PE(X)	PBV(X)	اليوم % Δ	اليوم Δ	الاقفال دك	
0.297	0.500	2.26%	16.06%	4.63	1.49	0%	0%	353	0.0%	28.70	4.61	0.31%	0.001	0.321	شركة شمال الزور الأولي للطاقة و المياه
		<b>2.26%</b>	<b>16.06%</b>	<b>4.63</b>	<b>1.49</b>			<b>353</b>	<b>0.0%</b>	<b>28.70</b>	<b>4.61</b>				عدد شركات القطاع - 1

		<b>2.77%</b>	<b>7.97%</b>	<b>352.46</b>	<b>43.43</b>			<b>30,723</b>	<b>3.96%</b>	<b>14.90</b>	<b>1.19</b>				اجمالي عدد الشركات 173
--	--	--------------	--------------	---------------	--------------	--	--	---------------	--------------	--------------	-------------	--	--	--	------------------------

المعلومات الواردة في هذه الوثيقة مملوكة لشركة الاستثمارات الوطنية NIC ولا تستخدم إلا من قبل الأشخاص الذين تم إصدارها لهم. هذه الوثيقة سرية ولا يجوز توزيعها جزئياً أو كلياً دون موافقة صريحة من شركة الاستثمارات الوطنية NIC.



شركة الاستثمار الوطنية  
NATIONAL INVESTMENTS COMPANY

Sharq, Al Mutanabi Street, Khaleejia Tower | P.O. Box 25667, Safat 13117, Kuwait

T.: +965 2226 6666 | Fax: +965 2226 6793 | [www.nic.com.kw](http://www.nic.com.kw)