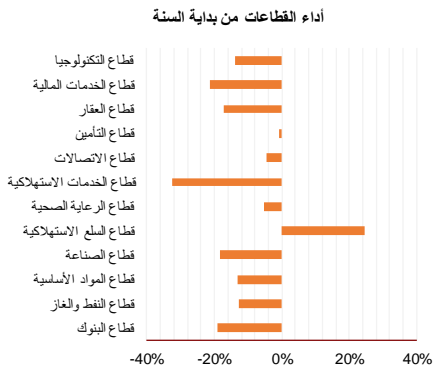
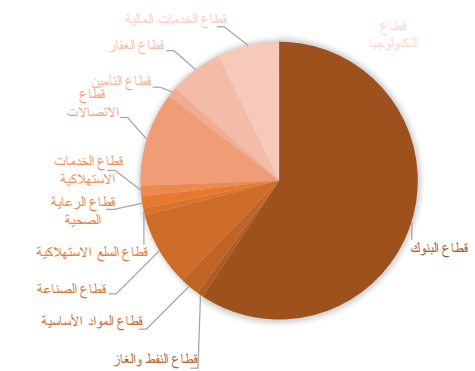
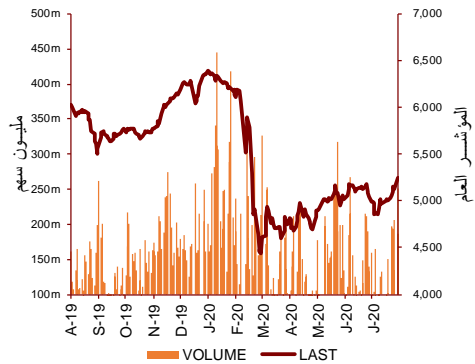


شركة الاستثمارات الوطنية
NATIONAL INVESTMENTS COMPANY

التقرير اليومي - بورصة الكويت
قطاع مينا للاستثمارات المسعرة - قسم البحوث والدراسات
2020-08-18

التقرير اليومي - بورصة الكويت

قطاع مينا للاستثمارات المسعرة - قسم البحوث والدراسات



مؤشرات البورصة	الإقفال	التغير اليومي تقطة	التغير اليومي (%)	من بداية السنة (%)	52 اسبوع الاعلي	52 اسبوع الادني	القيمة السوقية مليار دك	PBV (X)	PE (X)	العائد الجاري (%)
المؤشر العام	5,202.23	-40.41	-0.77%	-17.1%	6,416.4	4,339.6	30.02	0.65	19.18	4.89%
السوق الاول	5,740.80	-57.18	-0.99%	-17.5%	7,172.3	4,498.7	22.22	0.00	0.00	0.00%
السوق الرئيسي	4,136.61	-6.30	-0.15%	-15.8%	4,932.5	3,965.6	7.80	1.61	13.43	3.76%

ملخص السوق	مرتفعة	منخفضة	ثابتة
شركات المؤشر العام	40	82	↔
شركات السوق الاول	2	12	↔
شركات السوق الرئيسي	38	38	↔

الشركات الأكثر خسارة	الإقفال دك	قيمة التداول دك	التغير اليومي (%)
شركة شمال الزور الأولي للطاقة و المياه	0.333	12,875,187	-12.60%
شركة رمال الكويت العقارية	0.014	22,444	-6.85%
يونيكاب للاستثمار و التمويل	0.035	7,282	-6.67%
شركة جياذ القابضة	0.032	5,134	-6.12%
شركة اسمنت الهلال	0.065	83	-4.97%

الشركات الأكثر تداولاً حسب الكمية	الإقفال دك	التغير اليومي (%)	الكمية مليون سهم
شركة شمال الزور الأولي للطاقة و المياه	0.333	-12.60%	36.76
البنك الأهلي المتحد - البحرين	0.221	-0.45%	32.07
مجموعة أرزان الماليه للتمويل والاستثمار	0.046	6.93%	26.03
الشركة الخليجية للاستثمار البترولي	0.018	0.55%	25.21
شركة ألافكو لتمويل شراء وتاجير الطائرات	0.157	0.64%	10.41

قيم وحجم التداول	القيمة مليون دك	الكمية مليون سهم
المؤشر العام	47.90	234.99
السوق الاول	40.26	112.58
السوق الرئيسي	7.63	122.41

الشركات الأكثر ربحاً	الإقفال دك	قيمة التداول دك	التغير اليومي (%)
شركة ريم العقارية	0.170	174	14.09%
شركة أسمنت الخليج	0.038	940	9.91%
مجموعة أرزان الماليه للتمويل والاستثمار	0.046	1,176,788	6.93%
شركة وثاق للتأمين التكافلي	0.026	3,038	6.07%
شركة عمار للتمويل والاجارة	0.047	18	5.12%

الشركات الأكثر تداولاً حسب القيمة	الإقفال دك	التغير اليومي (%)	القيمة مليون دك
شركة شمال الزور الأولي للطاقة	0.333	-12.60%	12.88
البنك الأهلي المتحد - البحرين	0.221	-0.45%	7.09
بيت التمويل الكويتي	0.613	-1.29%	4.16
بنك الكويت الوطني	0.829	-0.96%	4.15
شركة الاتصالات المتنقلة (زين)	0.589	-0.17%	3.07

القطاع	الإقفال	التغير اليومي تقطة	التغير اليومي (%)	من بداية السنة (%)	52 اسبوع الاعلي	52 اسبوع الادني	القيمة السوقية مليار دك	PBV (X)	PE (X)	العائد الجاري (%)
قطاع البنوك	1,202.09	-8.770	-0.72%	-18.9%	1,536.8	986.4	17.58	1.48	14.65	3.58%
قطاع النفط والغاز	1,078.61	-18.010	-1.64%	-12.9%	1,372.2	985.7	0.22	0.78	25.25	5.61%
قطاع المواد الأساسية	789.64	-5.610	-0.71%	-13.0%	1,054.0	561.7	0.66	0.95	14.52	7.62%
قطاع الصناعة	757.09	-5.670	-0.74%	-18.4%	937.5	602.9	2.58	0.82	12.32	5.39%
قطاع السلع الاستهلاكية	792.42	13.240	1.70%	24.4%	784.3	548.6	0.24	1.57	96.04	2.16%
قطاع الرعاية الصحية	839.19	0.000	0.00%	-5.1%	931.0	815.0	0.42	4.24	49.21	0.96%
قطاع الخدمات الاستهلاكية	721.86	-7.670	-1.05%	-32.7%	1,083.1	674.8	0.37	0.83	34.68	4.84%
قطاع الاتصالات	1,066.22	-2.560	-0.24%	-4.5%	1,116.7	802.2	3.27	1.54	11.22	5.65%
قطاع التأمين	944.78	-13.490	-1.41%	-1.0%	988.8	901.0	0.33	0.70	7.92	6.27%
قطاع العقار	877.68	-5.450	-0.62%	-17.1%	1,083.4	763.2	1.85	0.60	21.62	2.62%
قطاع الخدمات المالية	849.52	-0.250	-0.03%	-21.4%	1,097.0	801.4	2.14	0.62	14.74	4.89%
قطاع التكنولوجيا	443.78	-3.630	-0.81%	-13.8%	625.7	371.0	0.01	0.48	-59.17	6.56%
قطاع المنافع	876.32	-126.310	-14.3%	0.0%	1,042.1	1,000.0	0.37	4.78	29.78	0.00%
السوق							30.02	0.65	19.18	4.89%

التقرير اليومي - بورصة الكويت

قطاع مينا للاستثمارات المسعرة - قسم البحوث والدراسات



52 اسبوع دك		العائد علي الاصول	العائد علي الملكية	مؤشرات التداول		اداء السعر		القيمة السوقية	مؤشرات التقييم			السعر			قطاع البنوك
الادني	الاعلي	(%)	(%)	الكمية (مليون سهم)	القيمة (مليون دك)	من بداية السنة	من بداية الشهر	مليون دك	DY%	PE(X)	PBV(X)	اليوم % Δ	اليوم Δ	الاقفال دك	
0.654	1.062	1.37%	11.69%	4.98	4.15	-18%	5%	5,630	3.8%	14.03	1.64	-0.96%	-0.008	0.829	بنك الكويت الوطني
0.473	0.761	1.29%	12.18%	6.74	4.16	-16%	7%	4,652	2.7%	18.53	2.26	-1.29%	-0.008	0.613	بيت التمويل الكويتي
0.160	0.311	1.81%	17.13%	32.07	7.09	-25%	18%	2,133	5.5%	9.73	1.67	-0.45%	-0.001	0.221	البنك الأهلي المتحد - البحرين
0.380	0.638	1.18%	10.89%	0.72	0.40	-8%	6%	1,696	1.1%	27.07	2.95	0.00%	0.000	0.560	بنك بويان
0.465	0.555	0.00%	0.00%	0.00	0.00	-3%	3%	992	3.6%	-	1.36	0.00%	0.000	0.514	البنك التجاري الكويتي
0.180	0.317	1.02%	9.58%	4.67	0.99	-30%	12%	619	4.7%	9.72	0.93	-0.47%	-0.001	0.213	بنك الخليج
0.175	0.355	1.20%	11.27%	3.49	0.68	-36%	9%	513	5.8%	6.06	0.68	0.51%	0.001	0.196	بنك برقان
0.225	0.331	1.26%	12.08%	0.18	0.05	-19%	7%	515	5.2%	9.36	1.13	0.00%	0.000	0.264	البنك الاهلي المتحد
0.164	0.279	0.53%	7.59%	2.30	0.46	-24%	3%	315	0.0%	19.05	1.44	-1.48%	-0.003	0.200	بنك وربة
0.156	0.320	0.59%	5.13%	0.15	0.02	-34%	2%	275	8.2%	9.58	0.49	0.59%	0.001	0.171	البنك الأهلي الكويتي
0.162	0.270	0.64%	6.11%	5.83	1.01	-34%	4%	175	5.8%	10.23	0.62	0.00%	0.000	0.172	بنك الكويت الدولي
0.022	0.022	0.01%	0.02%	0.00	0.00	0%	0%	65	0.0%	323.35	0.08	0.00%	0.000	0.022	شركة الإنمار القابضة
		1.18%	10.13%	61.11	19.03			17,580	3.6%	14.65	1.48				عدد شركات القطاع - 12

52 اسبوع دك		العائد علي الاصول	العائد علي الملكية	مؤشرات التداول		اداء السعر		القيمة السوقية	مؤشرات التقييم			السعر			قطاع المواد الأساسية
الادني	الاعلي	(%)	(%)	الكمية (مليون سهم)	القيمة (مليون دك)	من بداية السنة	من بداية الشهر	مليون دك	DY%	PE(X)	PBV(X)	اليوم % Δ	اليوم Δ	الاقفال دك	
0.395	0.818	2.09%	5.29%	0.36	0.20	-18%	1%	275	9.5%	23.30	1.23	-0.55%	-0.003	0.546	شركة بويان للبتروكيماويات
0.163	0.347	3.62%	6.71%	0.17	0.05	-7%	7%	294	5.3%	10.42	0.70	-1.03%	-0.003	0.288	شركة القرين لصناعة الكيماويات البترولية
0.769	0.850	11.27%	15.45%	0.00	0.00	-10%	0%	78	6.5%	16.21	2.50	0.00%	0.000	0.769	شركة الكوت للمشاريع الصناعية
0.192	0.564	3.83%	4.14%	0.01	0.00	-31%	3%	17	23.0%	18.75	0.78	-0.85%	-0.002	0.232	شركة السكب الكويتية
		3.24%	6.57%	0.54	0.25			664	7.6%	14.52	0.95				عدد شركات القطاع - 4

52 اسبوع دك		العائد علي الاصول	العائد علي الملكية	مؤشرات التداول		اداء السعر		القيمة السوقية	مؤشرات التقييم			السعر			قطاع السلع الاستهلاكية
الادني	الاعلي	(%)	(%)	الكمية (مليون سهم)	القيمة (مليون دك)	من بداية السنة	من بداية الشهر	مليون دك	DY%	PE(X)	PBV(X)	اليوم % Δ	اليوم Δ	الاقفال دك	
0.428	0.661	2.16%	5.34%	0.97	0.63	29%	11%	196	2.6%	34.86	1.86	2.06%	0.013	0.645	شركة ميزان القابضة
0.152	0.200	1.99%	2.92%	0.34	0.06	7%	2%	39	0.1%	33.51	0.98	0.00%	0.000	0.188	شركة نقل و تجارة المواشي
0.010	0.029	-43.22%	-84.85%	0.00	0.00	-25%	0%	1	0.1%	(0.30)	0.25	0.00%	0.000	0.012	شركة دانة الصفاة الغذائية
		0.75%	1.64%	1.31	0.69			237	2.2%	96.04	1.57				عدد شركات القطاع - 3

التقرير اليومي - بورصة الكويت

قطاع مينا للاستثمارات المسعرة - قسم البحوث والدراسات



52 اسبوع دك		العائد علي الاصول	العائد علي الملكية	مؤشرات التداول		اداء السعر		القيمة السوقية	مؤشرات التقييم			السعر			قطاع الخدمات الاستهلاكية
الادني	الاعلي	(%)	(%)	الكمية (مليون سهم)	القيمة (مليون دك)	من بداية السنة	من بداية الشهر	مليون دك	DY%	PE(X)	PBV(X)	اليوم % Δ	اليوم Δ	الاقفال دك	
0.372	1.110	8.97%	37.13%	0.24	0.14	-47%	-6%	116	6.0%	7.76	2.88	-1.69%	-0.010	0.580	شركة طيران الجزيرة
0.649	1.050	7.19%	10.62%	0.21	0.14	-38%	-13%	60	7.4%	7.02	0.75	-4.56%	-0.031	0.649	شركة السينما الكويتية الوطنية
0.096	0.129	3.70%	5.26%	0.00	0.00	-13%	-1%	44	4.6%	12.64	0.67	0.00%	0.000	0.109	شركة السور لتسويق الوقود
0.095	0.134	3.19%	5.73%	0.00	0.00	-13%	1%	45	5.3%	11.62	0.67	0.91%	0.001	0.111	الشركة الأولى للتسويق المحلي للوقود
0.036	0.060	0.73%	4.94%	0.22	0.01	9%	5%	32	0.0%	14.32	0.71	3.45%	0.002	0.057	شركة مركز سلطان للمواد الغذائية
0.021	0.062	-8.06%	-131.47%	0.01	0.00	-58%	1%	14	0.0%	(0.62)	0.82	2.68%	0.001	0.023	شركة ايفا للفنادق والمنتجعات
0.029	0.047	2.80%	4.48%	0.16	0.01	-18%	1%	11	0.0%	6.42	0.29	-6.12%	-0.002	0.032	شركة جباد القابضة
0.040	0.064	3.21%	3.77%	0.99	0.05	-21%	4%	9	0.0%	8.88	0.33	-0.20%	0.000	0.049	الشركة الكويتية للمنتجات
0.069	0.110	0.93%	1.54%	0.00	0.00	0%	0%	10	13.1%	33.24	0.51	1.27%	0.001	0.088	شركة طفل المستقبل الترفيهية العقارية
0.046	0.096	6.12%	8.42%	0.01	0.00	-9%	-19%	7	0.0%	4.79	0.40	0.00%	0.000	0.072	شركة العيد للاغذية
0.030	0.049	-20.00%	-34.22%	0.00	0.00	-2%	0%	9	0.0%	(2.43)	0.83	0.00%	0.000	0.037	شركة مجموعة الراي الاعلامية
0.069	0.101	-13.17%	-24.37%	0.00	0.00	-19%	-3%	5	0.0%	(4.68)	1.14	-4.92%	-0.004	0.081	شركة الفنادق الكويتية
0.025	0.060	-0.95%	-1.20%	0.00	0.00	49%	0%	3	16.6%	(42.30)	0.51	0.00%	0.000	0.060	شركة النخيل للانتاج الزراعي
0.012	0.027	-3.04%	-4.46%	0.00	0.00	0%	0%	1	0.0%	(11.65)	0.52	0.00%	0.000	0.014	الشركة الكويتية للكابل التلفزيوني
		0.83%	2.38%	1.85	0.35			365	4.8%	34.68	0.83				عدد شركات القطاع - 14


52 اسبوع دك		العائد علي الاصول	العائد علي الملكية	مؤشرات التداول		اداء السعر		القيمة السوقية	مؤشرات التقييم			السعر			قطاع الخدمات المالية
الادني	الاعلي	(%)	(%)	الكمية (مليون سهم)	القيمة (مليون دك)	من بداية السنة	من بداية الشهر	مليون دك	DY%	PE(X)	PBV(X)	اليوم % Δ	اليوم Δ	الاقفال دك	
0.318	0.500	7.10%	17.55%	0.00	0.00	-17%	0%	383	5.2%	12.63	2.22	0.00%	0.000	0.374	الشركة القابضة المصرية الكويتية (ش.م.مصرية)
0.147	0.231	0.29%	8.87%	0.93	0.14	-31%	1%	270	6.2%	9.00	0.80	0.00%	0.000	0.149	شركة مشاريع الكويت القابضة
0.121	0.252	3.72%	12.26%	1.32	0.21	-34%	2%	227	6.8%	4.90	0.60	-0.63%	-0.001	0.159	مجموعة الصناعات الوطنية (القابضة)
0.042	0.075	1.35%	7.97%	0.19	0.01	-30%	3%	179	5.4%	7.19	0.57	-1.02%	-0.001	0.049	مجموعة جي اف انتش المالية
0.071	0.137	5.22%	9.14%	0.84	0.07	-30%	1%	91	9.0%	4.61	0.42	0.57%	0.001	0.089	شركة مجموعة الامتياز الاستثمارية
0.179	0.235	4.17%	8.04%	0.00	0.00	-15%	-3%	94	9.1%	7.13	0.57	0.00%	0.000	0.185	شركة التسهيلات التجارية
0.080	0.155	4.99%	5.93%	9.21	1.03	-21%	7%	88	7.4%	8.18	0.49	-1.79%	-0.002	0.110	شركة الاستثمارات الوطنية
0.199	0.400	2.19%	2.96%	0.00	0.00	-31%	-4%	82	5.0%	9.91	0.29	0.00%	0.000	0.239	شركة التمدين الاستثمارية
0.095	0.172	5.98%	13.92%	0.76	0.08	-28%	1%	60	9.2%	3.41	0.48	-0.91%	-0.001	0.109	الشركة الكويتية للاستثمار

التقرير اليومي - بورصة الكويت

قطاع مينا للاستثمارات المسعرة - قسم البحوث والدراسات



52 اسبوع دك		العائد على الاصول	العائد على الملكية	مؤشرات التداول		اداء السعر		القيمة السوقية	مؤشرات التقييم			السعر			قطاع الخدمات المالية
الاندي	الاعلي	(%)	(%)	الكمية (مليون سهم)	القيمة (مليون دك)	من بداية السنة	من بداية الشهر	مليون دك	DY%	PE(X)	PBV(X)	اليوم % Δ	اليوم Δ	الاقفال دك	
0.076	0.184	7.46%	12.50%	2.26	0.33	26%	9%	60	3.2%	7.47	0.93	1.35%	0.002	0.150	شركة نور للاستثمار المالي
0.100	0.110	4.97%	5.25%	0.00	0.00	5%	0%	46	0.0%	20.97	1.10	0.00%	0.000	0.105	شركة البريق القابضة
0.070	0.121	3.46%	7.31%	0.03	0.00	-31%	0%	35	6.8%	5.02	0.37	-1.75%	-0.001	0.073	المركز المالي الكويتي
0.032	0.066	-4.92%	-21.36%	5.63	0.25	-3%	7%	37	4.0%	(2.50)	0.53	4.11%	0.002	0.046	شركة أعيان للاجارة والاستثمار
0.075	0.337	-0.60%	-5.37%	0.00	0.00	-28%	0%	33	0.0%	(19.90)	1.07	0.00%	0.000	0.198	شركة مجموعة عربي القابضة
0.022	0.047	0.70%	1.11%	26.03	1.18	95%	19%	37	0.0%	33.66	0.37	6.93%	0.003	0.046	مجموعة أرزان المالي للتمويل والاستثمار
0.037	0.059	-0.53%	-0.81%	0.00	0.00	-14%	0%	26	0.0%	(38.32)	0.31	0.00%	0.000	0.043	شركة التخصيص القابضة
0.029	0.041	2.05%	2.08%	0.04	0.00	-22%	5%	25	0.2%	16.44	0.34	3.24%	0.001	0.032	شركة آسيا كابيتال الاستثمارية
0.060	0.111	2.34%	5.38%	0.14	0.01	-24%	-4%	24	0.0%	7.82	0.42	0.00%	0.000	0.069	شركة كامكو للاستثمار
0.052	0.123	3.25%	4.07%	2.04	0.24	34%	28%	31	0.0%	47.92	1.95	0.84%	0.001	0.120	شركة الكويت و الشرق الأوسط للاستثمار المالي
0.052	0.087	3.32%	3.57%	0.00	0.00	0%	0%	24	5.5%	12.54	0.45	0.00%	0.000	0.067	شركة أم القيوين للإستثمارات العامة
0.027	0.050	-0.67%	-0.93%	3.01	0.11	-16%	-2%	21	0.0%	(55.41)	0.52	0.00%	0.000	0.038	شركة بيت الأوراق المالية
0.038	0.078	0.49%	0.61%	3.14	0.20	4%	21%	27	0.0%	123.74	0.75	1.36%	0.001	0.067	شركة بيت الاستثمار الخليجي
0.026	0.045	1.04%	1.06%	0.20	0.01	-20%	4%	19	0.0%	31.69	0.34	0.00%	0.000	0.032	شركة الساحل للتنمية والاستثمار
0.031	0.053	-0.79%	-1.94%	0.10	0.00	26%	-2%	17	0.0%	(24.80)	0.48	-1.03%	-0.001	0.048	شركة بيان للإستثمار
0.022	0.045	-62.04%	-113.65%	0.66	0.02	-22%	-5%	18	0.0%	(0.37)	0.42	0.00%	0.000	0.027	الشركة الأولى للاستثمار
0.062	0.148	4.98%	6.07%	0.51	0.04	-20%	-7%	16	0.0%	11.35	0.69	2.56%	0.002	0.076	شركة المدار للتمويل والاستثمار
0.044	0.070	2.92%	5.18%	0.00	0.00	-10%	-2%	17	10.3%	7.71	0.40	0.00%	0.000	0.058	شركة إيوهست
0.037	0.060	2.70%	3.53%	0.00	0.00	-3%	4%	16	1.0%	13.02	0.46	0.00%	0.000	0.051	شركة المنار للتمويل والإجارة
0.059	0.121	8.19%	8.96%	0.09	0.01	7%	-2%	12	0.0%	6.38	0.57	-4.42%	-0.004	0.080	شركة أصول للاستثمار
0.051	0.085	3.31%	4.37%	0.02	0.00	-14%	-4%	13	4.7%	7.56	0.33	-2.94%	-0.002	0.066	الشركة الوطنية الدولية القابضة
0.038	0.058	1.19%	1.76%	0.00	0.00	-14%	-3%	13	0.0%	19.08	0.34	0.00%	0.000	0.043	الشركة الكويتية للتمويل والاستثمار
0.021	0.048	0.77%	3.41%	1.13	0.03	-25%	2%	13	0.0%	18.96	0.65	-0.34%	0.000	0.030	شركة منازل القابضة
0.037	0.066	1.24%	1.34%	0.00	0.00	18%	-10%	9	0.0%	39.52	0.53	5.12%	0.002	0.047	شركة عمار للتمويل والإجارة
0.035	0.057	-0.97%	-2.02%	0.20	0.01	-36%	-3%	8	0.0%	(17.52)	0.35	-6.67%	-0.003	0.035	يونيكاب للإستثمار و التمويل
0.052	0.062	0.58%	1.03%	0.00	0.00	-11%	2%	8	0.0%	70.86	0.73	0.00%	0.000	0.055	الشركة الخليجية المغاربية القابضة
0.027	0.060	-19.33%	-222.76%	0.16	0.00	-44%	3%	7	2.1%	(0.41)	0.91	-2.60%	-0.001	0.030	شركة الاستشارات المالية الدولية القابضة
0.022	0.044	-1.06%	-1.67%	0.01	0.00	-7%	-26%	5	0.0%	(14.97)	0.25	-0.68%	0.000	0.029	الشركة الكويتية السورية القابضة
0.030	0.055	2.64%	5.05%	0.07	0.00	20%	-5%	7	0.0%	13.34	0.67	0.00%	0.000	0.036	شركة أموال الدولية للاستثمار
0.018	0.039	0.09%	0.11%	2.34	0.05	-24%	10%	6	0.0%	168.35	0.19	0.00%	0.000	0.022	شركة مجموعة السلام القابضة
0.045	0.115	-6.25%	-7.00%	0.00	0.00	-16%	0%	5	0.0%	(8.58)	0.60	0.00%	0.000	0.054	شركة وربة كابيتال القابضة
0.018	0.037	-4.25%	-4.56%	0.00	0.00	76%	0%	6	0.0%	(23.69)	1.08	0.00%	0.000	0.035	شركة تصنيف وتحصيل الأموال
0.010	0.100	0.20%	0.23%	0.00	0.00	0%	0%	5	0.0%	269.60	0.61	0.00%	0.000	0.055	الشركة الوطنية الاستهلاكية القابضة
0.009	0.019	-7.66%	-17.93%	0.25	0.00	-29%	3%	4	0.0%	(2.05)	0.37	0.00%	0.000	0.011	شركة المدينة للتمويل والاستثمار
0.010	0.019	-3.02%	-3.42%	0.83	0.01	-15%	-6%	4	0.0%	(9.01)	0.31	0.79%	0.000	0.013	شركة اكتتاب القابضة
0.011	0.022	-1.74%	-7.73%	0.01	0.00	-20%	-6%	3	0.0%	(9.02)	0.70	-1.84%	0.000	0.016	شركة الديرة القابضة
0.008	0.016	-23.28%	-47.59%	0.19	0.00	-8%	1%	3	0.0%	(0.85)	0.40	0.00%	0.000	0.009	شركة المال للاستثمار
0.001	0.160	-10.83%	-36.16%	0.00	0.00	-14%	0%	3	0.0%	(2.80)	1.01	0.00%	0.000	0.065	شركة الامتيازات الخليجية القابضة
0.005	0.007	-0.72%	-0.75%	0.00	0.00	0%	0%	0	0.0%	(7.18)	0.05	0.00%	0.000	0.005	شركة تمكين القابضة
		0.81%	4.18%	62.35	4.07			2,136	4.9%	14.74	0.62				عدد شركات القطاع - 48



التقرير اليومي - بورصة الكويت


قطاع مينا للاستثمارات المسعرة - قسم البحوث والدراسات

52 اسبوع دك		العائد على الاصول	العائد على الملكية	مؤشرات التداول		اداء السعر		القيمة السوقية	مؤشرات التقييم			السعر		قطاع الرعاية الصحية	
الادنى	الاعلى	(%)	(%)	القيمة (مليون دك)	الكمية (مليون سهم)	من بداية الشهر	من بداية السنة	مليون دك	DY%	PE(X)	PBV(X)	اليوم % Δ	اليوم Δ		الاتقال دك
1.220	1.240	10.95%	16.54%	0.00	0.00	0%	0%	305	0.6%	47.78	7.90	0.00%	0.000	1.220	شركة عيادة الميدان لخدمات طب الأسنان
0.580	1.000	0.66%	3.20%	0.00	0.00	-19%	0%	99	2.3%	53.73	1.72	0.00%	0.000	0.660	شركة التقدم التكنولوجي
0.707	0.707	0.61%	11.50%	0.00	0.00	0%	0%	12	0.0%	52.72	6.06	0.00%	0.000	0.707	شركة ياكو الطبية
		2.25%	8.61%	0.00	0.00			416	1.0%	49.21	4.24				عدد شركات القطاع - 3

52 اسبوع دك		العائد على الاصول	العائد على الملكية	مؤشرات التداول		اداء السعر		القيمة السوقية	مؤشرات التقييم			السعر		قطاع الصناعة	
الادنى	الاعلى	(%)	(%)	القيمة (مليون دك)	الكمية (مليون سهم)	من بداية الشهر	من بداية السنة	مليون دك	DY%	PE(X)	PBV(X)	اليوم % Δ	اليوم Δ		الاتقال دك
0.357	0.748	4.17%	7.88%	4.90	3.03	-13%	-3%	1,183	2.9%	13.63	1.07	-1.44%	-0.009	0.618	شركة أجيليتي للمخازن العمومية
1.944	3.470	30.31%	44.61%	0.20	0.51	-14%	-5%	313	7.1%	8.73	3.89	-1.00%	-0.026	2.574	شركة هيومن سوفت القابضة
0.138	0.279	1.38%	5.54%	10.41	1.64	-42%	3%	149	6.4%	8.45	0.47	0.64%	0.001	0.157	شركة الأفكو لتمويل شراء وتاجير الطائرات
0.144	0.284	1.27%	1.92%	0.84	0.13	-36%	-4%	112	9.5%	27.87	0.54	-3.09%	-0.005	0.157	شركة أسمنت الكويت
0.390	0.611	2.18%	2.42%	0.30	0.18	22%	5%	125	4.6%	29.51	0.72	-0.50%	-0.003	0.595	شركة الخليج للكابلات و الصناعات الكهربائية
0.360	0.600	8.48%	11.51%	0.19	0.07	-33%	-2%	81	10.8%	10.31	1.19	0.00%	0.000	0.370	الشركة المتكاملة القابضة
0.683	1.215	8.21%	10.17%	0.01	0.01	-26%	3%	73	13.6%	9.58	0.97	0.00%	0.000	0.725	شركة أسمنت بورتلاند كويت
0.367	0.512	7.81%	12.29%	0.00	0.00	-9%	0%	74	4.5%	7.96	0.98	0.00%	0.000	0.465	شركة المشاريع المتحدة للخدمات الجوية
0.298	0.419	5.93%	18.02%	0.40	0.14	-12%	3%	64	8.2%	5.72	1.03	-0.84%	-0.003	0.356	شركة الصناعات الهندسية الثقيلة وبناء السفن
0.228	0.475	16.73%	18.27%	0.01	0.00	-34%	0%	71	5.2%	9.15	1.67	0.70%	0.002	0.289	المجموعة التعليمية القابضة
0.143	0.180	3.75%	5.10%	0.02	0.00	-6%	-4%	54	6.4%	12.63	0.64	1.97%	0.003	0.155	شركة الصناعات الوطنية
0.081	0.145	0.59%	2.47%	0.02	0.00	-30%	-8%	32	5.0%	12.74	0.31	0.41%	0.000	0.098	شركة أسيكو للصناعات
0.173	0.337	7.66%	18.45%	0.28	0.09	26%	7%	32	5.9%	6.49	1.20	0.00%	0.000	0.303	الشركة الكويتية لبناء المعامل والمقاولات
0.053	0.080	1.96%	2.58%	0.00	0.00	0%	0%	33	8.4%	19.94	0.51	0.00%	0.000	0.065	شركة راس الخيمة لصناعة الأسمنت والمواد الإنشائية
0.032	0.063	-2.19%	-2.73%	0.03	0.00	-31%	-1%	31	11.0%	(13.75)	0.38	9.91%	0.003	0.038	شركة أسمنت الخليج
0.143	0.251	1.23%	7.71%	0.52	0.08	-39%	-3%	25	13.6%	6.80	0.52	0.00%	0.000	0.151	شركة المجموعة المشتركة للمقاولات
0.042	0.067	0.56%	0.84%	0.00	0.00	0%	0%	26	12.4%	25.32	0.21	0.00%	0.000	0.042	شركة الشارقة للأسمنت و التنمية الصناعية
0.023	0.043	2.94%	4.59%	1.19	0.03	-32%	8%	19	0.1%	4.11	0.19	1.20%	0.000	0.025	شركة كي جي ال لوجستيك
0.029	0.053	0.44%	0.85%	0.00	0.00	-30%	5%	11	13.4%	15.23	0.13	0.00%	0.000	0.031	شركة صناعات أسمنت الفجيرة
0.122	0.180	1.39%	1.80%	0.00	0.00	-20%	0%	12	8.0%	38.54	0.70	0.00%	0.000	0.124	شركة الشعبية الصناعية
0.042	0.080	0.39%	1.38%	0.25	0.01	-31%	-2%	13	0.0%	13.85	0.19	0.00%	0.000	0.046	شركة رابطة الكويت والخليج للنقل
0.047	0.088	1.48%	4.41%	0.00	0.00	-26%	-1%	12	9.1%	7.49	0.33	0.78%	0.000	0.051	الشركة الوطنية للتنظيف
0.049	0.089	4.06%	4.91%	0.09	0.01	-37%	-1%	9	8.5%	8.94	0.44	-0.18%	0.000	0.055	شركة مبرد القابضة
0.055	0.086	3.49%	4.54%	0.15	0.01	-21%	0%	9	0.0%	7.14	0.32	0.15%	0.000	0.066	شركة مجموعة الخصوصية القابضة
0.063	0.100	-6.16%	-10.61%	0.00	0.00	-35%	-5%	7	23.1%	(5.34)	0.57	-4.97%	-0.003	0.065	شركة اسمنت الهلال
0.007	0.018	-5.29%	-24.90%	0.37	0.01	66%	10%	5	0.0%	(1.21)	0.30	5.06%	0.001	0.017	الشركة الوطنية للرماية
0.020	0.070	-10.09%	-19.69%	0.00	0.00	-8%	1%	4	0.0%	(1.95)	0.38	0.00%	0.000	0.046	شركة المعادن والصناعات التحويلية
0.026	0.051	-15.94%	-23.25%	0.00	0.00	-41%	-1%	3	0.0%	(1.74)	0.40	0.00%	0.000	0.030	شركة الصلوح التجارية
0.013	0.024	-0.17%	-0.06%	1.08	0.02	-29%	15%	2	0.0%	(178.99)	0.31	4.03%	0.001	0.016	شركة المعدات القابضة
		3.13%	6.67%	21.28	5.98			2,584	5.4%	12.32	0.82				عدد شركات القطاع - 29

التقرير اليومي - بورصة الكويت

قطاع مينا للاستثمارات المسعرة - قسم البحوث والدراسات



52 اسبوع دك		العائد على الاصول	العائد على الملكية	مؤشرات التداول		اداء السعر		القيمة السوقية	مؤشرات التقييم			السعر			قطاع التأمين
الادنى	الاعلى	(%)	(%)	القيمة (مليون دك)	الكمية (مليون سهم)	من بداية الشهر	من بداية السنة	مليون دك	DY%	PE(X)	PBV(X)	اليوم % Δ	اليوم Δ	الاقبال دك	
0.556	0.687	1.75%	12.27%	0.00	0.00	-14%	2%	102	6.8%	7.62	0.93	-4.86%	-0.029	0.568	مجموعة الخليج للتأمين
0.385	0.445	3.27%	9.38%	0.00	0.00	-6%	-3%	79	8.7%	7.75	0.73	0.00%	0.000	0.404	الشركة الأهلية للتأمين
0.298	0.387	4.64%	8.46%	0.00	0.00	3%	0%	63	7.0%	6.57	0.56	0.00%	0.000	0.339	شركة الكويت للتأمين
0.126	0.195	3.16%	8.85%	0.00	0.00	41%	4%	39	2.2%	8.35	0.74	0.00%	0.000	0.195	شركة إعادة التأمين الكويتية
0.200	0.200	1.10%	7.19%	0.00	0.00	0%	0%	28	6.1%	12.87	0.93	0.00%	0.000	0.200	الشركة البحرينية الكويتية للتأمين
0.053	0.096	0.98%	3.07%	0.03	0.00	37%	7%	14	0.0%	11.76	0.36	1.07%	0.001	0.085	شركة وربة للتأمين
0.031	0.056	5.88%	9.60%	0.00	0.00	8%	3%	4	0.0%	5.20	0.50	3.02%	0.001	0.041	الشركة الأولى للتأمين التكافلي
0.018	0.035	-0.72%	-0.72%	0.12	0.00	5%	4%	3	0.0%	(33.16)	0.24	6.07%	0.002	0.026	شركة وثاق للتأمين التكافلي
		2.36%	8.86%	0.15	0.01			333	6.3%	7.92	0.70				عدد شركات القطاع - 8

52 اسبوع دك		العائد على الاصول	العائد على الملكية	مؤشرات التداول		اداء السعر		القيمة السوقية	مؤشرات التقييم			السعر			قطاع النفط والغاز
الادنى	الاعلى	(%)	(%)	القيمة (مليون دك)	الكمية (مليون سهم)	من بداية الشهر	من بداية السنة	مليون دك	DY%	PE(X)	PBV(X)	اليوم % Δ	اليوم Δ	الاقبال دك	
0.062	0.098	1.15%	3.57%	0.00	0.00	-13%	0%	16	0.0%	7.11	0.25	0.00%	0.000	0.070	شركة برقان لحفر الآبار
0.014	0.036	-17.05%	-22.51%	0.00	0.00	-6%	-2%	16	0.0%	(2.95)	0.66	0.00%	0.000	0.022	شركة بيت الطاقة القابضة
0.012	0.025	-2.34%	-3.44%	25.21	0.47	-8%	26%	8	0.0%	(5.93)	0.20	0.55%	0.000	0.018	الشركة الخليجية للاستثمار البترولي
0.375	0.497	2.22%	6.76%	0.00	0.00	-17%	5%	72	7.5%	10.90	0.74	-4.76%	-0.020	0.400	شركة المجموعة البترولية المستقلة
0.903	1.389	23.59%	27.91%	0.00	0.00	-11%	-7%	101	6.7%	8.91	2.49	0.00%	0.000	1.045	الشركة الوطنية للخدمات البترولية (نايسكو)
0.014	0.027	-30.38%	-47.94%	0.21	0.00	-28%	-7%	3	0.0%	(0.68)	0.32	-1.82%	0.000	0.016	شركة سنرجي القابضة
		1.32%	3.10%	25.42	0.48			218	5.6%	25.25	0.78				عدد شركات القطاع - 6


52 اسبوع دك		العائد على الاصول	العائد على الملكية	مؤشرات التداول		اداء السعر		القيمة السوقية	مؤشرات التقييم			السعر			قطاع العقار
الادنى	الاعلى	(%)	(%)	القيمة (مليون سهم)	الكمية (مليون دك)	من بداية الشهر	من بداية السنة	مليون دك	DY%	PE(X)	PBV(X)	اليوم % Δ	اليوم Δ	الاقبال دك	
0.434	0.877	5.85%	11.92%	0.79	0.52	-22%	10%	727	1.6%	12.89	1.54	-1.64%	-0.011	0.658	شركة المباني
0.324	0.460	5.83%	13.17%	0.05	0.02	-3%	2%	200	4.9%	9.29	1.22	-0.74%	-0.003	0.404	شركة الصالحية العقارية
0.083	0.103	2.71%	4.95%	0.88	0.08	-1%	-3%	164	6.3%	11.22	0.56	-0.44%	0.000	0.091	الشركة التجارية العقارية
0.248	0.343	2.19%	2.96%	0.00	0.00	-21%	-2%	106	3.8%	12.89	0.38	0.00%	0.000	0.254	شركة التمدين العقارية
0.060	0.095	2.37%	4.19%	0.00	0.00	-22%	-2%	102	0.0%	8.90	0.37	0.00%	0.000	0.071	الشركة الوطنية العقارية
0.070	0.115	2.16%	5.51%	1.81	0.16	-17%	7%	75	0.4%	10.66	0.59	-0.11%	0.000	0.087	شركة عقارات الكويت

التقرير اليومي - بورصة الكويت

قطاع مينا للاستثمارات المسعرة - قسم البحوث والدراسات



52 اسبوع دك		العائد على الاصول	العائد على الملكية	مؤشرات التداول		اداء السعر		القيمة السوقية	مؤشرات التقييم			السعر		قطاع العقار	
الادنى	الاعلى	(%)	(%)	الكمية (مليون سهم)	القيمة (مليون دك)	من بداية السنة	من بداية الشهر	مليون دك	DY%	PE(X)	PBV(X)	اليوم % Δ	اليوم Δ		الإقبال دك
0.045	0.064	-1.16%	-3.86%	0.00	0.00	-22%	-3%	52	0.0%	(7.14)	0.28	0.00%	0.000	0.048	شركة العقارات المتحدة
0.026	0.055	1.03%	1.23%	0.25	0.01	-1%	0%	35	1.1%	38.82	0.48	-1.94%	-0.001	0.035	شركة دبي الأولى للتطوير العقاري
0.047	0.067	-3.82%	-10.98%	0.00	0.00	-15%	3%	32	0.1%	(3.61)	0.40	2.64%	0.001	0.051	شركة المزايا القابضة
0.040	0.190	3.57%	3.60%	0.00	0.00	83%	-9%	19	0.0%	33.74	1.22	0.00%	0.000	0.128	شركة دار الثريا العقارية
0.061	0.091	-6.99%	-13.36%	0.00	0.00	-1%	-1%	26	8.7%	(3.79)	0.51	0.00%	0.000	0.079	شركة إنجازات للتنمية العقاريه
0.121	0.224	1.40%	1.61%	0.00	0.00	-26%	-1%	25	0.0%	12.33	0.20	0.00%	0.000	0.134	شركة أجيال العقارية الترفيهية
0.076	0.100	3.51%	6.57%	0.00	0.00	-7%	-1%	21	9.4%	8.99	0.59	4.53%	0.004	0.083	شركة أركان الكويت العقارية
0.060	0.143	0.35%	0.89%	0.00	0.00	-12%	15%	23	5.3%	29.84	0.27	0.00%	0.000	0.092	شركة الأرجان العالمية العقارية
0.037	0.079	2.38%	3.79%	0.02	0.00	-38%	4%	18	0.0%	10.31	0.39	-1.27%	-0.001	0.039	شركة الإنماء العقارية
0.048	0.080	1.90%	3.00%	0.00	0.00	-31%	-3%	20	9.9%	9.41	0.28	0.00%	0.000	0.051	شركة أعيان العقارية
0.350	0.350	4.85%	4.94%	0.00	0.00	0%	0%	19	0.0%	59.01	2.91	0.00%	0.000	0.350	شركة دلقان العقارية
0.027	0.046	2.73%	3.58%	1.79	0.05	-34%	3%	18	0.3%	7.38	0.26	0.00%	0.000	0.029	شركة مدينة الاعمال الكويتية العقارية
0.034	0.055	1.90%	3.57%	0.00	0.00	-22%	-5%	14	5.0%	10.26	0.37	0.00%	0.000	0.039	شركة التجارة والاستثمار العقاري
0.046	0.086	0.67%	1.85%	0.00	0.00	-32%	-4%	16	4.2%	18.43	0.34	0.00%	0.000	0.050	شركة منشآت للمشاريع العقارية
0.062	0.089	7.29%	8.68%	0.00	0.00	-6%	-3%	16	6.6%	6.26	0.54	0.00%	0.000	0.075	شركة عقار للاستثمارات العقارية
0.022	0.040	-4.73%	-7.37%	0.13	0.00	-35%	-5%	13	0.0%	(3.81)	0.28	0.00%	0.000	0.023	شركة صكوك القابضة
0.020	0.033	1.07%	2.87%	0.03	0.00	-24%	0%	11	2.8%	6.82	0.20	-0.88%	0.000	0.023	الشركة العربية العقارية
0.048	0.086	4.97%	7.11%	0.00	0.00	-25%	-3%	10	0.0%	6.24	0.44	0.00%	0.000	0.058	شركة مشاعر القابضة
0.084	0.118	6.96%	10.55%	0.01	0.00	-2%	0%	10	9.7%	7.36	0.78	2.74%	0.003	0.098	شركة مجموعة أسس القابضة
0.005	0.015	-12.42%	-40.94%	2.01	0.01	-9%	4%	8	0.0%	(0.51)	0.21	0.00%	0.000	0.007	شركة أبيار للتطوير العقاري
0.060	0.170	-10.05%	-18.97%	0.00	0.00	76%	140%	19	1.3%	(6.84)	1.30	14.09%	0.021	0.170	شركة ريم العقارية
0.007	0.017	-57.23%	-106.45%	0.34	0.00	56%	-5%	8	0.0%	(0.60)	0.64	0.79%	0.000	0.013	شركة مجموعة المستثمرون القابضة
0.026	0.040	-1.87%	-8.06%	0.01	0.00	-25%	-1%	6	0.0%	(3.83)	0.31	-4.14%	-0.001	0.028	شركة المصالح العقاريه
0.023	0.034	2.16%	5.51%	0.00	0.00	-11%	-5%	5	6.9%	0.68	0.04	0.00%	0.000	0.026	الشركة الكويتية العقارية القابضة
0.013	0.029	-3.92%	-10.99%	1.60	0.02	-45%	-4%	4	0.0%	(1.87)	0.21	-6.85%	-0.001	0.014	شركة رمال الكويت العقارية
0.018	0.050	0.08%	0.10%	1.37	0.03	8%	-4%	3	0.0%	143.67	0.14	4.60%	0.001	0.025	شركة مراكز التجارة العقارية
0.013	0.034	-4.55%	-7.01%	0.00	0.00	-31%	2%	4	0.0%	(4.00)	0.28	0.55%	0.000	0.018	شركة التعمير للاستثمار العقاري
0.027	0.074	0.40%	0.91%	0.00	0.00	-13%	0%	4	0.4%	46.26	0.42	0.00%	0.000	0.038	شركة المساكن الدولية للتطوير العقاري
0.021	0.043	-0.22%	-0.31%	0.01	0.00	-40%	3%	3	0.0%	(55.72)	0.17	2.88%	0.001	0.025	شركة مينا العقارية
0.027	0.043	0.92%	0.94%	0.00	0.00	-25%	1%	4	0.0%	40.63	0.38	0.00%	0.000	0.030	شركة سنام العقارية
0.009	0.016	-2.19%	-2.51%	1.48	0.02	-28%	-2%	2	0.0%	(7.75)	0.19	-0.92%	0.000	0.011	شركة اجوان الخليج العقارية
0.020	0.024	-3.17%	-3.29%	0.00	0.00	0%	0%	2	4.9%	(8.85)	0.29	0.00%	0.000	0.021	شركة إفكت العقارية
0.015	0.029	-1.41%	-1.48%	0.00	0.00	-35%	0%	2	0.0%	(8.22)	0.12	0.00%	0.000	0.016	الشركة العالمية للمدن العقارية
		1.39%	2.79%	12.58	0.94			1,847	2.6%	21.62	0.60				عدد شركات القطاع - 39



التقرير اليومي - بورصة الكويت

قطاع مينا للاستثمارات المسعرة - قسم البحوث والدراسات

52 اسبوع دك		العائد علي الاصول	العائد علي الملكية	مؤشرات التداول		اداء السعر		القيمة السوقية	مؤشرات التقييم			السعر			قطاع التكنولوجيا
الادني	الاعلي	(%)	(%)	الكمية (مليون سهم)	القيمة (مليون دك)	من بداية السنة	من بداية الشهر	مليون دك	DY%	PE(X)	PBV(X)	اليوم % Δ	اليوم Δ	الاقفال دك	
0.051	0.086	-0.73%	-0.81%	0.06	0.00	-17%	-9%	6	6.6%	(59.17)	0.48	-0.81%	-0.001	0.061	شركة الأنظمة الآلية
		-0.73%	-0.81%	0.06	0.00			6	6.6%	(59.17)	0.48				عدد شركات القطاع - 1

52 اسبوع دك		العائد علي الاصول	العائد علي الملكية	مؤشرات التداول		اداء السعر		القيمة السوقية	مؤشرات التقييم			السعر			قطاع الاتصالات
الادني	الاعلي	(%)	(%)	الكمية (مليون سهم)	القيمة (مليون دك)	من بداية السنة	من بداية الشهر	مليون دك	DY%	PE(X)	PBV(X)	اليوم % Δ	اليوم Δ	الاقفال دك	
0.407	0.604	4.58%	16.70%	5.20	3.07	-2%	7%	2,549	5.3%	11.75	1.96	-0.17%	-0.001	0.589	شركة الاتصالات المتنقلة
0.680	0.870	11.15%	20.25%	0.05	0.04	6%	0%	415	4.2%	9.53	1.93	-0.83%	-0.007	0.832	شركة الاتصالات الكويتية
0.550	0.835	2.37%	5.27%	0.10	0.06	-30%	1%	289	11.2%	9.60	0.51	0.00%	0.000	0.577	الشركة الوطنية للاتصالات المتنقلة
0.009	0.021	0.73%	0.91%	6.22	0.06	-23%	-1%	9	0.0%	34.54	0.31	0.96%	0.000	0.011	شركة أن ديجيتال سيرفيس القابضة
0.025	0.098	0.79%	2.01%	0.00	0.00	-30%	16%	5	0.0%	22.16	0.45	-1.88%	-0.001	0.052	شركة حيات للاتصالات
		4.51%	13.70%	11.58	3.24			3,267	5.7%	11.22	1.54				عدد شركات القطاع - 5

52 اسبوع دك		العائد علي الاصول	العائد علي الملكية	مؤشرات التداول		اداء السعر		القيمة السوقية	مؤشرات التقييم			السعر			قطاع المنافع
الادني	الاعلي	(%)	(%)	الكمية (مليون سهم)	القيمة (مليون دك)	من بداية السنة	من بداية الشهر	مليون دك	DY%	PE(X)	PBV(X)	اليوم % Δ	اليوم Δ	الاقفال دك	
0.319	0.500	2.26%	16.06%	36.76	12.88	0%	0%	366	0.0%	29.78	4.78	-12.60%	-0.048	0.333	شركة شمال الزور الأولي للطاقة و المياه
		2.26%	16.06%	36.76	12.88			366	0.0%	29.78	4.78				عدد شركات القطاع - 1

		1.42%	7.97%	234.99	47.90			30,018	4.1%	14.56	1.16				اجمالي عدد الشركات 173
--	--	--------------	--------------	---------------	--------------	--	--	---------------	-------------	--------------	-------------	--	--	--	------------------------

المعلومات الواردة في هذه الوثيقة مملوكة لشركة الاستثمارات الوطنية NIC ولا تستخدم إلا من قبل الأشخاص الذين تم إصدارها لهم. هذه الوثيقة سرية ولا يجوز توزيعها جزئياً أو كلياً دون موافقة صريحة من شركة الاستثمارات الوطنية NIC.



شركة الاستثمار الوطنية
NATIONAL INVESTMENTS COMPANY

Sharq, Al Mutanabi Street, Khaleejia Tower | P.O. Box 25667, Safat 13117, Kuwait

T.: +965 2226 6666 | Fax: +965 2226 6793 | www.nic.com.kw