



Interim Fin., Inf., For The 9 Mos., Period Ended Sep. 30, 2015 [UNAUDITED]

المعلومات المالية المرحلية لفترة التسعة أشهر المنتهية في 30 سبتمبر 2015 [غير مدققة]

<b>Company Name</b>	<b>National Investments Company (K.S.C.P.)</b>	<b>شركة الإستثمارات الوطنية (ش.م.ك.ع.)</b>	<b>إسم الشركة</b>
<b>Incorporation Date</b>	<b>December 6, 1987</b>	<b>6 ديسمبر 1987</b>	<b>تاريخ التأسيس</b>
<b>Listing Date on KSE</b>	<b>1988-07-09</b>		<b>تاريخ الإدراج في السوق</b>
<b>Address</b>	<b>Sharq, Khaleeja Complex, 20<sup>th</sup> Floor. 25667 Safat 13117 Kuwait</b>	<b>الشرق، مبنى الخليجية، الدور [20]. 25667 الصفاة 13117 الكويت</b>	<b>العنوان</b>
<b>Fax</b>	<b>+ 965 2226 6666</b>		<b>فاكس</b>
<b>Website</b>	<b>+ 965 2242 6163</b>		<b>موقع الإنترنت</b>
<b>E-Mail</b>	<b>www.nic.com.kw</b>		<b>البريد الإلكتروني</b>
<b>Principal Activities</b>	<b>The company is engaged in various types of investment activities and related financial services.</b>	<b>nic@nic.com.kw</b>	<b>أغراض الشركة</b>
		<b>تمارس الشركة أنواعا مختلفة من الأنشطة الإستثمارية والخدمات المالية المتعلقة بها.</b>	

<b>Paid-Up Capital</b>	<b>Kuwaiti Dinar</b>	<b>87,621,334/800</b>	<b>دينار كويتي</b>	<b>رأس المال المدفوع</b>
<b>Share Par Value</b>	<b>Kuwaiti Fils</b>	<b>100</b>	<b>فلس كويتي</b>	<b>القيمة الإسمية للسهم</b>
<b>Issued Shares</b>	<b>Share</b>	<b>876,213,348</b>	<b>سهم</b>	<b>عدد الأسهم المصدرة</b>
<b>Treasury Stock</b>	<b>Share</b>	<b>31,710,075</b>	<b>سهم</b>	<b>عدد أسهم الخزينة</b>
<b>Shares Outstanding</b>	<b>Share</b>	<b>844,503,273</b>	<b>سهم</b>	<b>عدد الأسهم القائمة</b>

<b>Board of Directors</b>			<b>مجلس الإدارة</b>
<b>Chairman</b>	<b>Hamad Ahmad Al-Ameeri</b>	<b>حمد أحمد العميري</b>	<b>رئيس المجلس</b>
<b>Vice Chairman</b>	<b>Muhannad Moahammad Abdumohsin Al-Kharafi</b>	<b>مهند محمد عبد المحسن الخرافي</b>	<b>نائب الرئيس</b>
<b>Director</b>	<b>Ahmad Jassem Al-Kharafi</b>	<b>أحمد جاسم الخرافي</b>	<b>عضو</b>
<b>Director</b>	<b>Mohammad Nizar Ahmad Al-Nisf</b>	<b>محمد نزار أحمد النصف</b>	<b>عضو</b>
<b>Director</b>	<b>Khaled Walid Khaled Al-Falah</b>	<b>خالد وليد خالد الفلاح</b>	<b>عضو</b>
<b>Director</b>	<b>Hamad Abdullatif Abdullah Al-Asfour</b>	<b>حمد عبداللطيف عبد الله العصفور</b>	<b>عضو</b>

<b>Chief Executive</b>	<b>Fahad Abdulrahman Al-Mkhaizim</b>	<b>فهد عبدالرحمن المخيزيم</b>	<b>الرئيس التنفيذي</b>
------------------------	--------------------------------------	-------------------------------	------------------------

<b>Auditors</b>	<b>Ernst &amp; Young Al Aiban, Al Osaimi &amp; Partners BAKER TILLY KUWAIT, Mohammad H. Al-Sultan &amp; Partners, Member Of Baker Tilly International</b>	<b>العبيان والعصيمي وشركاهم إرنست ويونغ بيكر تلي الكويت، محمد حمد السلطان وشركاه، عضو في بيكر تلي العالمية</b>	<b>مراقبا الحسابات</b>
-----------------	---	--	------------------------

National Investments Company (K.S.C.P.)  
And Subsidiaries

الف دينار كويتي KWD' 000					بيانات قائمة الدخل Income Statement Data	
التغير Change %	تسعة أشهر 9 Months		ثلاثة أشهر 3 Months			
	01-01-14 30-09-14	01-01-15 30-09-15	01-07-14 30-09-14	01-07-15 30-09-15		
(53.8%)	26	12	2	2	إيرادات فوائد ومراوحة	Interest and Murabaha Income
(28.6%)	9,932	7,088	2,520	3,268	إيرادات الإستثمار	Investment Income
	814	(3,168)	2,231	(2,658)	أرباح [خسائر] غير محققة من إستثمارات	Unrealized Gain [Loss] on Investments
(22.1%)	3,852	3,001	1,177	904	أتعاب إدارة وإستشارات وأتعاب تشجيعية	Management and Advisory and Incentive Fees
	0	0	0	0	ربح المتاجرة في عملات أجنبية	Gain on Foreign Exchange Trading
	0	12,087	0	607	إيرادات أخرى	Other Income
30.1%	14,624	19,020	5,930	2,123	إجمالي الإيرادات	Total Income
(49.7%)	5,049	2,542	2,792	(1,258)	صافي الربح [الخسارة]	Net Profit [Loss]
(27.5%)	5,896	4,275			الأرباح [الخسائر] المرحلة	Retained Earnings [Loss]

فلس كويتي KW Fils					بيانات المسهم Share Data	
التغير Change %	تسعة أشهر 9 Months		ثلاثة أشهر 3 Months			
	30-09-14	30-09-15	30-09-14	30-09-15		
0.0%	876,213	876,213			عدد الاسهم المصدرة [بالآلاف]	No. of Issued Shares [Thd.]
0.0%	100.00	100.00			القيمة الاسمية للمسهم	Par Value Per Share
145.0%	(12,944)	(31,710)			عدد أسهم الخزينة [بالآلاف]	No. of Treasury Stock [Thd.]
144.6%	1.48%	3.62%			عدد الاسهم القائمة [بالآلاف]	No. of Shares Outstanding [Thd.]
(2.2%)	863,269	844,503			القيمة الدفترية للمسهم	Book Value Per Share
(6.1%)	224.51	210.91			المتوسط المرجح لعدد الاسهم القائمة [بالآلاف]	Weighted Avg. No. of Shares Outstanding [Thd.]
(1.0%)	857,957	849,480	834,870	845,506	ربحية [خسارة] المسهم	Earnings Per Share [EPS]
(49.1%)	5.88	2.99	3.34	(1.49)	القيمة السوقية للمسهم	Market Price Per Share
(38.5%)	182.0	112.0			سعر السوق إلى ربحية المسهم [مرة]	Price Earnings Ratio [P/E] [Times]
21.1%	23.2	28.1				

# On May 28, 2015 the annual general assembly approved distribution of cash dividends of 6 fils per share for the fiscal year ended 31-12-2014.

On May 4, 2014 the annual general assembly approved distribution of cash dividends of 5 fils per share for the fiscal year ended 31-12-2013.

204

شركة الإستثمارات الوطنية (ش.م.ك.ع.)  
وشركاتها التابعة

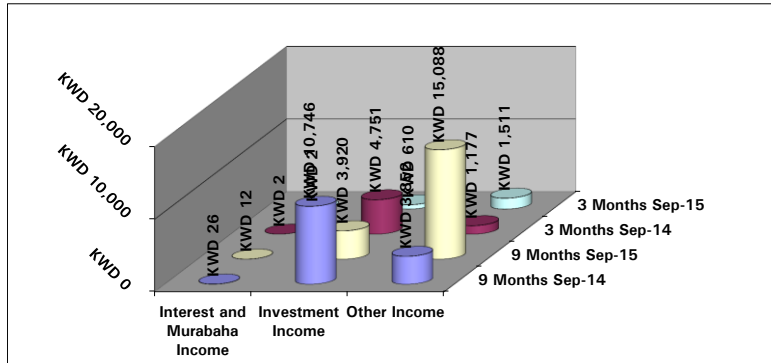
الف دينار كويتي KWD' 000			بيانات الميزانية العمومية Balance Sheet Data	
30-09-14	31-12-14	30-09-15		
الموجودات Assets				
14,624	20,698	13,266	النقد والتقد المعادل	Cash and Cash Equivalents
193,635	177,632	180,681	إستثمارات	Investments
0	0	0	قروض وسلف	Loans and Advances
6,611	9,023	7,478	الموجودات الأخرى	Other Assets
214,870	207,353	201,425	إجمالي الموجودات	Total Assets
المطلوبات Liabilities				
0	0	0	ودائع وحسابات جارية	Deposits and Current Accounts
2,172	4,059	6,677	بنوك دانته وقروض	Due to Banks and Loans
0	0	0	سندات مصدرة	Bonds Issued
5,634	8,736	7,425	المطلوبات الأخرى	Other Liabilities
7,806	12,795	14,102	إجمالي المطلوبات	Total Liabilities
حقوق الملكية Equity				
87,621	87,621	87,621	رأس المال المدفوع	Paid-up Capital
0	0	0	أسهم منحة مقترحة	Proposed Stock Dividends
0	5,207	0	أرباح نقدية مقترحة	Proposed Cash Dividends
91,888	92,735	93,116	الإحتياطيات	Reserves
10,515	217	(2,105)	التغيرات المتراكمة في القيم العادلة	Cumulative Changes in Fair Values
5,896	1,610	4,275	الأرباح [الخسائر] المرحلة	Retained Earnings [Loss]
(2,104)	(3,433)	(4,794)	أسهم خزينة	Treasury Stock
193,816	183,957	178,113	إجمالي حقوق المساهمين	Total Shareholders' Equity
13,248	10,601	9,210	الحصص غير المسيطرة	Non-Controlling Interests
214,870	207,353	201,425	إجمالي المطلوبات وحقوق الملكية	Total Liabilities and Equity

# وافقت الجمعية العامة السنوية بتاريخ 28 مايو 2015 على توزيع أرباح نقدية بواقع 6 فلس للمسهم عن السنة المالية المنتهية في 31-12-2014.

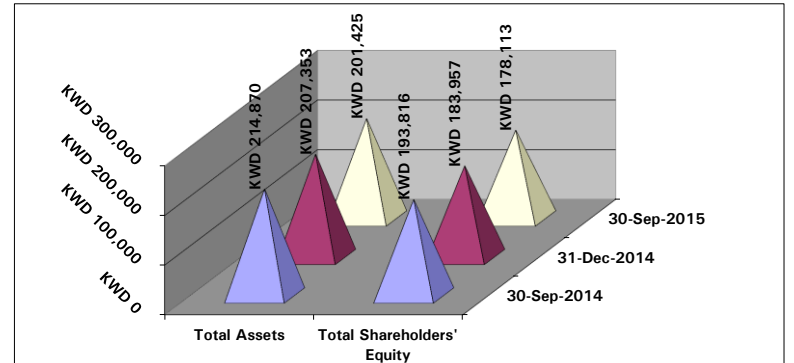
وافقت الجمعية العامة السنوية بتاريخ 4 مايو 2014 على توزيع أرباح نقدية بواقع 5 فلس للمسهم عن السنة المالية المنتهية في 31-12-2013.

National Investments Company (K.S.C.P.)  
And Subsidiaries

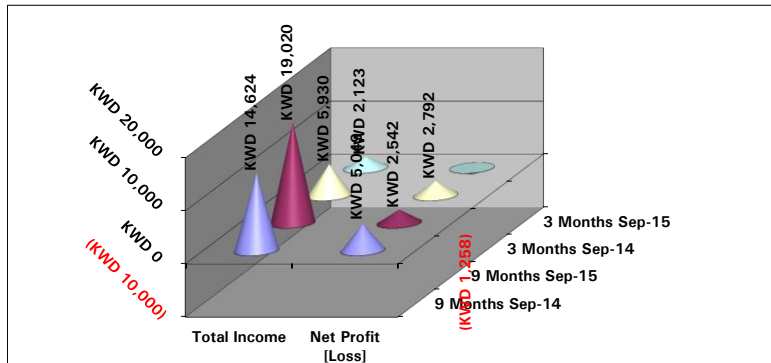
Income [KWD' 000] الإيرادات [ألف دينار كويتي]



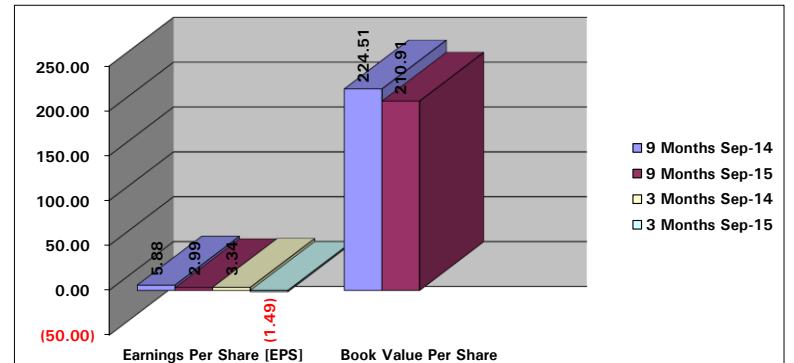
Assets and Shareholders' Equity [KWD' 000] الموجودات وحقوق المساهمين [ألف دينار كويتي]



Total Income and Net Profit [Loss] [KWD' 000] اجمالي الإيرادات وصافي الربح [الخسارة] [ألف دينار كويتي]



Share Data [KW Fils] بيانات السهم [فلس كويتي]



Closing Price Per Share at the end of each Month [KW Fils] سعر إقفال السهم في نهاية كل شهر [فلس كويتي]

