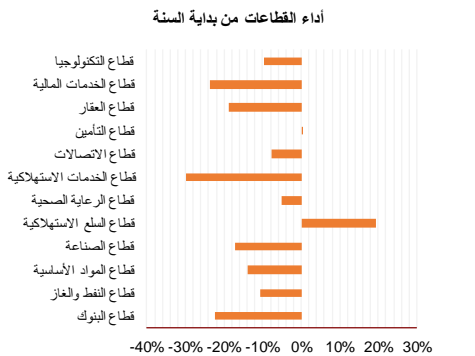
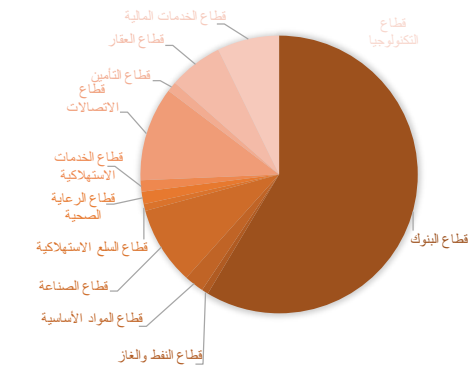
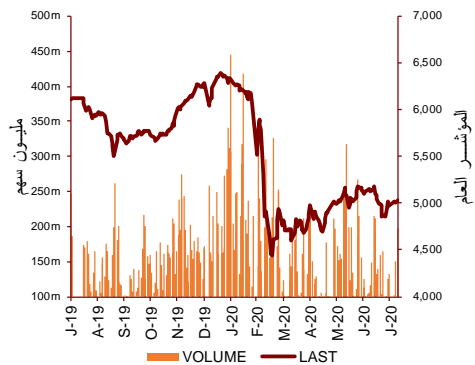


شركة الاستثمارات الوطنية  
NATIONAL INVESTMENTS COMPANY

**التقرير اليومي - بورصة الكويت**  
قطاع مينا للاستثمارات المسعرة - قسم البحوث والدراسات  
**2020-08-10**

# التقرير اليومي - بورصة الكويت

## قطاع مينا للاستثمارات المسعرة - قسم البحوث والدراسات



مؤشرات البورصة	الإقفال	التغير اليومي تقطعة	التغير اليومي (%)	من بداية السنة (%)	52 اسبوع الاعلى	52 اسبوع الادنى	القيمة السوقية مليار دك	PBV (X)	PE (X)	العائد الجاري (%)
المؤشر العام	5,053.36	24.21	0.48%	-19.6%	6,416.4	4,339.6	28.76	1.11	14.04	4.23%
السوق الأول	5,546.95	35.06	0.64%	-20.5%	7,172.3	4,498.7	21.06	1.53	12.83	3.97%
السوق الرئيسي	4,077.72	2.45	0.06%	-17.0%	4,932.5	3,965.6	7.70	0.64	18.92	4.96%

ملخص السوق	مرتفعة	منخفضة	ثابتة
شركات المؤشر العام	55	42	75
شركات السوق الأول	9	5	4
شركات السوق الرئيسي	46	37	71

الشركات الأكثر خسارة	الإقفال دك	قيمة التداول دك	التغير اليومي (%)
شركة صناعات أسمنت الفجيرة	0.030	622	-8.81%
الشركة الكويتية للتمويل والاستثمار	0.040	2,949	-4.94%
شركة الفنادق الكويتية	0.094	9	-4.93%
شركة العقارات المتحدة	0.047	3,405	-4.83%
شركة المصالح العقارية	0.028	85	-4.75%


الشركات الأكثر تداولاً حسب القيمة	الإقفال دك	التغير اليومي (%)	الكمية مليون سهم
الشركة الخليجية للاستثمار البترولي	0.020	3.63%	53.30
البنك الأهلي المتحد - البحرين	0.197	1.03%	22.92
شركة مجموعة السلام القابضة	0.022	1.36%	19.91
شركة أن ديجيتال سيرفيس القابضة	0.011	-0.94%	18.10
بيت التمويل الكويتي	0.596	0.51%	8.32

قيم وحجم التداول	القيمة مليون دك	الكمية مليون سهم
المؤشر العام	29.14	195.06
السوق الأول	25.04	65.37
السوق الرئيسي	4.10	129.69

الشركات الأكثر ربحاً	الإقفال دك	قيمة التداول دك	التغير اليومي (%)
شركة دار الثريا العقارية	0.120	1,063	65.06%
شركة وربة كابيتال القابضة	0.054	52	14.89%
شركة الأرجان العالمية العقارية	0.093	9	8.69%
الشركة الأولى للتأمين التكافلي	0.044	235	6.36%
شركة الإنماء العقارية	0.039	1,888	5.14%

الشركات الأكثر تداولاً حسب القيمة	الإقفال دك	التغير اليومي (%)	القيمة مليون دك
بيت التمويل الكويتي	0.596	0.51%	4.96
شركة الاتصالات المتنقلة (زين)	0.563	0.90%	4.64
البنك الأهلي المتحد - البحرين	0.197	1.03%	4.51
بنك الكويت الوطني	0.801	1.01%	2.84
شركة أجيالتي للمخازن العمومية	0.640	-0.16%	1.59

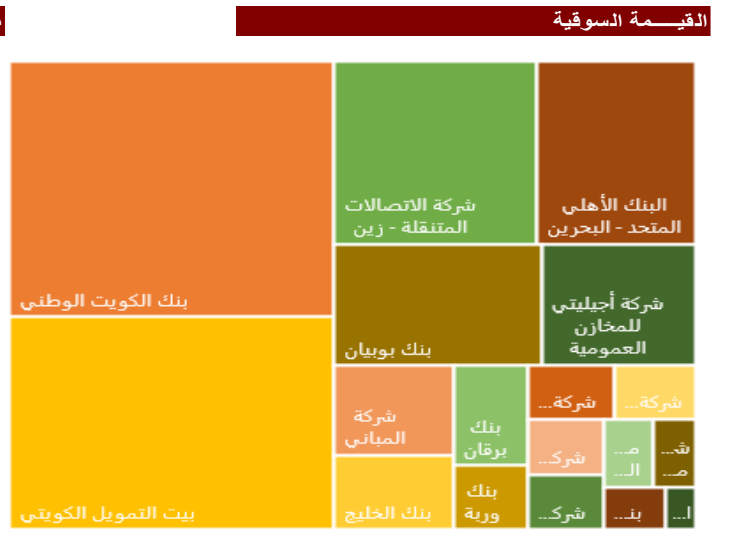
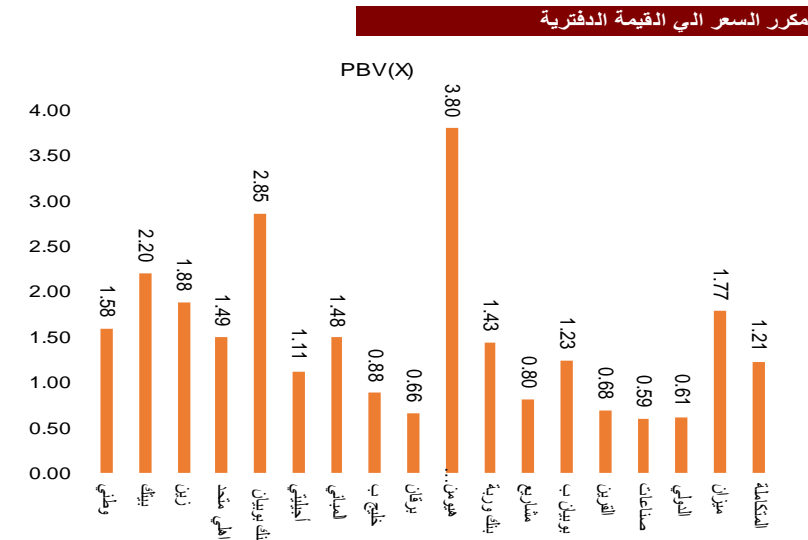
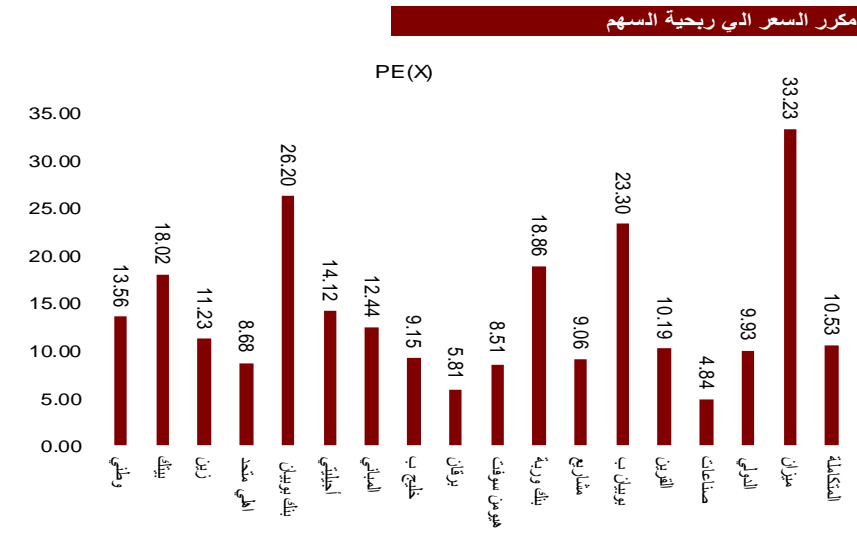
القطاع	الإقفال	التغير اليومي تقطعة	التغير اليومي (%)	من بداية السنة (%)	52 اسبوع الاعلى	52 اسبوع الادنى	القيمة السوقية مليار دك	PBV (X)	PE (X)	العائد الجاري (%)
قطاع البنوك	1,152.30	7.400	0.65%	-22.3%	1,536.8	986.4	16.85	1.42	14.04	3.74%
قطاع النفط والغاز	1,105.16	-0.380	-0.03%	-10.7%	1,372.2	985.7	0.22	0.80	25.87	5.48%
قطاع المواد الأساسية	781.13	-1.020	-0.13%	-14.0%	1,054.0	561.7	0.66	0.94	14.38	7.70%
قطاع الصناعة	767.64	-2.470	-0.32%	-17.2%	937.5	602.9	2.62	0.83	12.50	5.31%
قطاع السلع الاستهلاكية	761.18	24.500	3.33%	19.5%	777.2	548.6	0.23	1.51	92.25	2.25%
قطاع الرعاية الصحية	839.19	0.000	0.00%	-5.1%	931.0	815.0	0.42	4.24	49.21	0.96%
قطاع الخدمات الاستهلاكية	751.74	6.690	0.90%	-29.9%	1,083.1	674.8	0.38	0.86	36.12	4.64%
قطاع الاتصالات	1,029.30	6.870	0.67%	-7.8%	1,116.7	802.2	3.15	1.48	10.83	5.85%
قطاع التأمين	954.79	-15.950	-1.64%	0.1%	988.8	901.0	0.34	0.71	8.01	6.20%
قطاع العقار	860.13	3.250	0.38%	-18.8%	1,083.4	763.2	1.81	0.59	21.19	2.68%
قطاع الخدمات المالية	823.94	2.390	0.29%	-23.8%	1,097.0	801.4	2.07	0.60	14.32	5.04%
قطاع التكنولوجيا	465.60	0.000	0.00%	-9.6%	625.7	371.0	0.01	0.50	-62.08	6.25%
<b>السوق</b>	<b>5,053.36</b>	<b>24.21</b>	<b>0.48%</b>	<b>-19.6%</b>	<b>6,416.4</b>	<b>4,339.6</b>	<b>28.76</b>	<b>1.11</b>	<b>14.04</b>	<b>4.23%</b>




# التقرير اليومي - بورصة الكويت

## قطاع مينا للاستثمارات المسعرة - قسم البحوث والدراسات

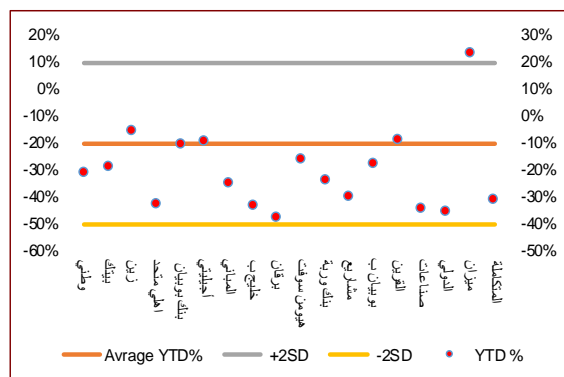
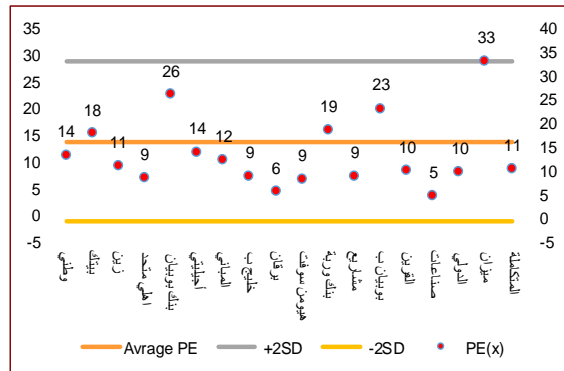
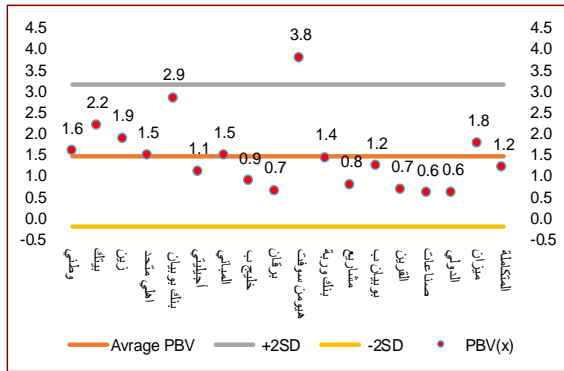
السوق الأول		السعر		مؤشرات التقييم			اداء السعر		القيمة السوقية		مؤشرات التداول		العائد على الملكية		العائد على الاصول	
الاقتال دك	اليوم % Δ	اليوم Δ	PE(X)	PBV(X)	DY%	من بداية السنة	من بداية الشهر	مليون دك	مليون دك	القيمة (مليون دك)	الكمية (مليون سهم)	(%)	(%)	52 اسبوع دك	الاعلى	الادنى
0.801	1.01%	0.008	13.56	1.58	3.9%	-21%	2%	5,440	2.84	3.55	2.84	11.69%	1.37%	0.654	1.062	0.654
0.596	0.51%	0.003	18.02	2.20	2.8%	-19%	3%	4,523	4.96	8.32	4.96	12.18%	1.29%	0.473	0.761	0.473
0.563	0.90%	0.005	11.23	1.88	5.5%	-6%	2%	2,436	4.64	8.27	4.64	16.70%	8.33%	0.407	0.604	0.407
0.197	1.03%	0.002	8.68	1.49	6.2%	-33%	5%	1,901	4.51	22.92	4.51	17.13%	1.81%	0.160	0.311	0.160
0.542	0.74%	0.004	26.20	2.85	1.2%	-11%	2%	1,641	1.37	2.53	1.37	10.89%	1.18%	0.380	0.638	0.380
0.640	-0.16%	-0.001	14.12	1.11	2.8%	-10%	0%	1,225	1.59	2.50	1.59	7.88%	6.49%	0.357	0.748	0.357
0.635	0.00%	0.000	12.44	1.48	1.6%	-26%	5%	702	0.17	0.27	0.17	11.92%	6.15%	0.434	0.877	0.434
0.201	0.00%	0.000	9.15	0.88	5.0%	-34%	6%	583	1.37	6.83	1.37	9.58%	1.02%	0.180	0.317	0.180
0.188	-0.53%	-0.001	5.81	0.66	6.1%	-38%	4%	492	0.25	1.33	0.25	11.27%	1.20%	0.175	0.358	0.175
2.509	-1.03%	-0.026	8.51	3.80	7.3%	-17%	-8%	305	0.83	0.33	0.83	44.61%	33.04%	1.944	3.470	1.944
0.198	0.00%	0.000	18.86	1.43	0.0%	-24%	2%	312	0.14	0.71	0.14	7.59%	0.53%	0.164	0.279	0.164
0.150	1.35%	0.002	9.06	0.80	6.2%	-31%	1%	272	0.14	0.92	0.14	8.87%	4.05%	0.147	0.231	0.147
0.546	-0.73%	-0.004	23.30	1.23	9.5%	-18%	1%	275	0.10	0.18	0.10	5.29%	3.11%	0.395	0.818	0.395
0.281	0.36%	0.001	10.19	0.68	5.4%	-9%	4%	288	0.06	0.21	0.06	6.71%	6.10%	0.163	0.350	0.163
0.157	0.64%	0.001	4.84	0.59	6.9%	-35%	1%	224	0.11	0.68	0.11	12.26%	7.00%	0.121	0.261	0.121
0.167	0.00%	0.000	9.93	0.61	6.0%	-36%	0%	170	0.60	3.58	0.60	6.11%	0.64%	0.162	0.272	0.162
0.615	3.71%	0.022	33.23	1.77	2.7%	23%	6%	187	1.35	2.19	1.35	5.34%	3.96%	0.428	0.639	0.428
0.378	-0.26%	-0.001	10.53	1.21	10.6%	-31%	0%	83	0.02	0.05	0.02	11.51%	9.57%	0.360	0.600	0.360
			12.83	1.53	4.0%			21,060	25.04	65.37	25.04	11.94%	1.18%			





# التقرير اليومي - بورصة الكويت

## قطاع مينا للاستثمارات المسعرة - قسم البحوث والدراسات



السوق الأول	السعر			مؤشرات التقييم		القيمة السوقية		العائد على الملكية		العائد على الاصول	
	الافعال دك	اليوم %	اليوم %	PE(X)	PBV(X)	مليون دك	DY%	(%)	(%)	YTD (%)	MTD(%)
بنك الكويت الوطني	0.801	1.01%	0.008	13.56	1.58	5,440	3.9%	11.69%	-21%	2%	
بيت التمويل الكويتي	0.596	0.51%	0.003	18.02	2.20	4,523	2.8%	12.18%	-19%	3%	
شركة الاتصالات المتنقلة (زين)	0.563	0.90%	0.005	11.23	1.88	2,436	5.5%	16.70%	-6%	2%	
البنك الأهلي المتحد - البحرين	0.197	1.03%	0.002	8.68	1.49	1,901	6.2%	17.13%	-33%	5%	
بنك بوبيان	0.542	0.74%	0.004	26.20	2.85	1,641	1.2%	10.89%	-11%	2%	
شركة أجيالتي للمخازن العمومية	0.640	-0.16%	-0.001	14.12	1.11	1,225	2.8%	7.88%	-10%	0%	
شركة المياني	0.635	0.00%	0.000	12.44	1.48	702	1.6%	11.92%	-26%	5%	
بنك الخليج	0.201	0.00%	0.000	9.15	0.88	583	5.0%	9.58%	-34%	6%	
بنك برقان	0.188	-0.53%	-0.001	5.81	0.66	492	6.1%	11.27%	-38%	4%	
شركة هيومن سوفت القابضة	2.509	-1.03%	-0.026	8.51	3.80	305	7.3%	44.61%	-17%	-8%	
بنك وربة	0.198	0.00%	0.000	18.86	1.43	312	0.0%	7.59%	-24%	2%	
شركة مشاريع الكويت القابضة	0.150	1.35%	0.002	9.06	0.80	272	6.2%	8.87%	-31%	1%	
شركة بوبيان للبتروكيماويات	0.546	-0.73%	-0.004	23.30	1.23	275	9.5%	5.29%	-18%	1%	
شركة القرين لصناعة الكيماويات البترولية	0.281	0.36%	0.001	10.19	0.68	288	5.4%	6.71%	-9%	4%	
مجموعة الصناعات الوطنية (القابضة)	0.157	0.64%	0.001	4.84	0.59	224	6.9%	12.26%	-35%	1%	
بنك الكويت الدولي	0.167	0.00%	0.000	9.93	0.61	170	6.0%	6.11%	-36%	0%	
شركة ميزان القابضة	0.615	3.71%	0.022	33.23	1.77	187	2.7%	5.34%	23%	6%	
الشركة المتكاملة القابضة	0.378	-0.26%	-0.001	10.53	1.21	83	10.6%	11.51%	-31%	0%	
<b>الاجمالي</b>	<b>21,060</b>										

السوق الأول	السعر			RSI	متوسط حركة المؤشر		القيمة السوقية		اداء السعر		52 اسبوع دك	
	الافعال دك	اليوم %	اليوم %		200 يوم	50 يوم	مليون دك	مليون دك	YTD (%)	MTD(%)	الاعلى	الادنى
مؤشر السوق الأول	5,547	0.64%	35.060	47	5,960	5,507	21,060	21,060	-20.48%	-0.011	7,172	4,499

أفضل 5 شركات (للأداء اليومي)												
0.615	0.022	3.71%	0.588	0.542	83	187	6%	23%	0.639	0.428	0.187	0.147
0.150	0.002	1.35%	0.162	0.189	42	272	1%	-31%	0.231	0.160	0.160	0.160
0.197	0.002	1.03%	0.184	0.231	64	1901	5%	-33%	1.062	0.654	0.654	0.654
0.801	0.008	1.01%	0.797	0.860	51	5440	2%	-21%	0.604	0.407	0.407	0.407
0.563	0.005	0.90%	0.550	0.546	58	2436	2%	-6%				

الأداء المتوسط (للأداء اليومي)												
0.542	0.004	0.74%	0.521	0.536	58	1641	2%	-11%	0.638	0.380	0.380	0.380
0.157	0.001	0.64%	0.164	0.195	42	224	1%	-35%	0.261	0.121	0.121	0.121
0.596	0.003	0.51%	0.602	0.638	53	4523	3%	-19%	0.761	0.473	0.473	0.473
0.281	0.001	0.36%	0.276	0.271	41	288	4%	-9%	0.350	0.163	0.163	0.163
0.635	0.000	0.00%	0.635	0.696	54	702	5%	-26%	0.877	0.434	0.434	0.434
0.201	0.000	0.00%	0.211	0.247	49	583	6%	-34%	0.317	0.180	0.180	0.180
0.198	0.000	0.00%	0.204	0.226	42	312	2%	-24%	0.279	0.164	0.164	0.164
0.167	0.000	0.00%	0.174	0.218	44	170	0%	-36%	0.272	0.162	0.162	0.162

ادنى 5 شركات (للأداء اليومي)												
2.509	-0.026	-1.03%	2.711	2.874	25	305	-8%	-17%	3.470	1.944	1.944	1.944
0.546	-0.004	-0.73%	0.587	0.609	29	275	1%	-18%	0.818	0.395	0.395	0.395
0.188	-0.001	-0.53%	0.193	0.249	48	492	4%	-38%	0.358	0.175	0.175	0.175
0.378	-0.001	-0.26%	0.402	0.465	40	83	0%	-31%	0.600	0.360	0.360	0.360
0.640	-0.001	-0.16%	0.622	0.617	52	1225	0%	-10%	0.748	0.357	0.357	0.357




52 اسبوع دك		العائد على الاصول		العائد على الملكية		مؤشرات التداول		اداء السعر		القيمة السوقية	مؤشرات التقييم			السعر			قطاع البنوك
الادني	الاعلي	(%)	(%)	الكمية (مليون سهم)	القيمة (مليون دك)	من بداية الشهر	من بداية السنة	مليون دك	DY%	PE(X)	PBV(X)	اليوم % Δ	اليوم Δ	الاقفال دك			
0.654	1.062	1.37%	11.69%	3.55	2.84	2%	-21%	5,440	3.9%	13.56	1.58	1.01%	0.008	0.801	بنك الكويت الوطني		
0.473	0.761	1.29%	12.18%	8.32	4.96	3%	-19%	4,523	2.8%	18.02	2.20	0.51%	0.003	0.596	بيت التمويل الكويتي		
0.160	0.311	1.81%	17.13%	22.92	4.51	5%	-33%	1,901	6.2%	8.68	1.49	1.03%	0.002	0.197	البنك الأهلي المتحد - البحرين		
0.380	0.638	1.18%	10.89%	2.53	1.37	2%	-11%	1,641	1.2%	26.20	2.85	0.74%	0.004	0.542	بنك بوبيان		
0.465	0.555	0.00%	0.00%	0.00	0.00	0%	-5%	967	3.7%	-	1.32	0.00%	0.000	0.500	البنك التجاري الكويتي		
0.180	0.317	1.02%	9.58%	6.83	1.37	6%	-34%	583	5.0%	9.15	0.88	0.00%	0.000	0.201	بنك الخليج		
0.175	0.358	1.20%	11.27%	1.33	0.25	4%	-38%	492	6.1%	5.81	0.66	-0.53%	-0.001	0.188	بنك برفان		
0.225	0.342	1.26%	12.08%	0.19	0.05	1%	-23%	488	5.4%	8.86	1.07	0.81%	0.002	0.250	البنك الأهلي المتحد		
0.164	0.279	0.53%	7.59%	0.71	0.14	2%	-24%	312	0.0%	18.86	1.43	0.00%	0.000	0.198	بنك وربة		
0.156	0.333	0.59%	5.13%	0.38	0.06	1%	-34%	270	8.3%	9.41	0.48	-0.59%	-0.001	0.168	البنك الأهلي الكويتي		
0.162	0.272	0.64%	6.11%	3.58	0.60	0%	-36%	170	6.0%	9.93	0.61	0.00%	0.000	0.167	بنك الكويت الولي		
0.022	0.022	0.01%	0.02%	0.00	0.00	0%	0%	65	0.0%	323.35	0.08	0.00%	0.000	0.022	شركة الإثمار القابضة		
		<b>1.18%</b>	<b>10.13%</b>	<b>50.36</b>	<b>16.15</b>			<b>16,851</b>	<b>3.7%</b>	<b>14.04</b>	<b>1.42</b>				<b>عدد شركات القطاع - 12</b>		

52 اسبوع دك		العائد على الاصول		العائد على الملكية		مؤشرات التداول		اداء السعر		القيمة السوقية	مؤشرات التقييم			السعر			قطاع المواد الأساسية
الادني	الاعلي	(%)	(%)	الكمية (مليون سهم)	القيمة (مليون دك)	من بداية الشهر	من بداية السنة	مليون دك	DY%	PE(X)	PBV(X)	اليوم % Δ	اليوم Δ	الاقفال دك			
0.395	0.818	3.11%	5.29%	0.18	0.10	1%	-18%	275	9.5%	23.30	1.23	-0.73%	-0.004	0.546	شركة بوبيان للبتروكيماويات		
0.163	0.350	6.10%	6.71%	0.21	0.06	4%	-9%	288	5.4%	10.19	0.68	0.36%	0.001	0.281	شركة القرين لصناعة الكيماويات البترولية		
0.769	0.850	13.86%	15.45%	0.00	0.00	0%	-10%	78	6.5%	16.21	2.50	0.00%	0.000	0.769	شركة الكوت للمشاريع الصناعية		
0.192	0.564	2.27%	4.14%	0.00	0.00	3%	-31%	17	23.0%	18.75	0.78	0.87%	0.002	0.232	شركة السكب الكويتية		
		<b>5.07%</b>	<b>6.57%</b>	<b>0.39</b>	<b>0.16</b>			<b>658</b>	<b>7.7%</b>	<b>14.38</b>	<b>0.94</b>				<b>عدد شركات القطاع - 4</b>		

52 اسبوع دك		العائد على الاصول		العائد على الملكية		مؤشرات التداول		اداء السعر		القيمة السوقية	مؤشرات التقييم			السعر			قطاع السلع الاستهلاكية
الادني	الاعلي	(%)	(%)	الكمية (مليون سهم)	القيمة (مليون دك)	من بداية الشهر	من بداية السنة	مليون دك	DY%	PE(X)	PBV(X)	اليوم % Δ	اليوم Δ	الاقفال دك			
0.428	0.639	3.96%	5.34%	2.19	1.35	6%	23%	187	2.7%	33.23	1.77	3.71%	0.022	0.615	شركة ميزان القابضة		
0.152	0.200	2.62%	2.92%	0.33	0.06	2%	7%	39	0.1%	33.33	0.97	1.63%	0.003	0.187	شركة نقل و تجارة المواشي		
0.010	0.029	-88.28%	-84.85%	0.00	0.00	0%	-25%	1	0.1%	(0.30)	0.25	0.00%	0.000	0.012	شركة دانة الصفاة الغذائية		
		<b>0.90%</b>	<b>1.64%</b>	<b>2.52</b>	<b>1.41</b>			<b>228</b>	<b>2.2%</b>	<b>92.25</b>	<b>1.51</b>				<b>عدد شركات القطاع - 3</b>		


# التقرير اليومي - بورصة الكويت

## قطاع مينا للاستثمارات المسعرة - قسم البحوث والدراسات



52 اسبوع دك		العائد علي الاصول	العائد علي الملكية	مؤشرات التداول		اداء السعر		القيمة السوقية	مؤشرات التقييم			السعر		قطاع الخدمات الاستهلاكية	
الادني	الاعلي	(%)	(%)	الكمية (مليون سهم)	القيمة (مليون دك)	من بداية السنة	من بداية الشهر	مليون دك	DY%	PE(X)	PBV(X)	اليوم % Δ	اليوم Δ		الاقفال دك
0.372	1.110	9.35%	37.13%	0.13	0.08	-44%	-2%	122	5.7%	8.17	3.03	0.00%	0.000	0.610	شركة طيران الجزيرة
0.655	1.050	8.50%	10.62%	0.02	0.02	-28%	0%	70	6.4%	8.11	0.86	4.17%	0.030	0.750	شركة السينما الكويتية الوطنية
0.096	0.129	3.94%	5.26%	0.01	0.00	-14%	-3%	43	4.7%	12.41	0.65	0.00%	0.000	0.107	شركة السور لتسويق الوقود
0.095	0.134	3.87%	5.73%	0.00	0.00	-14%	-1%	44	5.4%	11.41	0.65	1.87%	0.002	0.109	الشركة الأولى للتسويق المحلي للوقود
0.036	0.060	3.78%	4.94%	0.18	0.01	7%	3%	32	0.0%	14.04	0.69	1.45%	0.001	0.056	شركة مركز سلطان للمواد الغذائية
0.021	0.063	-4.67%	-131.47%	0.01	0.00	-57%	3%	14	0.0%	(0.63)	0.83	-0.43%	0.000	0.023	شركة ايفا للفنادق والمنتجعات
0.029	0.047	3.70%	4.48%	0.01	0.00	-21%	-3%	11	0.0%	6.18	0.28	-3.13%	-0.001	0.031	شركة جواد القابضة
0.040	0.064	3.79%	3.77%	1.05	0.05	-21%	4%	9	0.0%	8.91	0.34	0.41%	0.000	0.049	الشركة الكويتية للمنتزهات
0.069	0.110	2.59%	1.54%	0.00	0.00	1%	1%	10	13.0%	33.62	0.52	0.00%	0.000	0.089	شركة طفل المستقبل الترفيهية العقارية
0.046	0.096	8.37%	8.42%	0.00	0.00	8%	-4%	9	0.0%	5.66	0.48	0.00%	0.000	0.085	شركة العيد للاغذية
0.029	0.049	-19.27%	-34.22%	0.00	0.00	-2%	0%	9	0.0%	(2.43)	0.83	0.00%	0.000	0.037	شركة مجموعة الراي الاعلامية
0.069	0.101	-13.16%	-24.37%	0.00	0.00	-6%	13%	5	0.0%	(5.45)	1.33	-4.93%	-0.005	0.094	شركة الفنادق الكويتية
0.025	0.060	0.19%	-1.20%	0.00	0.00	49%	0%	3	16.6%	(42.30)	0.51	0.00%	0.000	0.060	شركة النخيل للانتاج الزراعي
0.012	0.027	-3.02%	-4.46%	0.00	0.00	0%	0%	1	0.0%	(11.65)	0.52	0.00%	0.000	0.014	الشركة الكويتية للكابل التلفزيوني
		2.72%	2.38%	1.41	0.16			380	4.6%	36.12	0.86				عدد شركات القطاع - 14


52 اسبوع دك		العائد علي الاصول	العائد علي الملكية	مؤشرات التداول		اداء السعر		القيمة السوقية	مؤشرات التقييم			السعر		قطاع الخدمات المالية	
الادني	الاعلي	(%)	(%)	الكمية (مليون سهم)	القيمة (مليون دك)	من بداية السنة	من بداية الشهر	مليون دك	DY%	PE(X)	PBV(X)	اليوم % Δ	اليوم Δ		الاقفال دك
0.318	0.500	12.62%	17.55%	0.00	0.00	-24%	-9%	348	5.8%	11.48	2.01	0.00%	0.000	0.340	الشركة القابضة المصرية الكويتية (ش.م.مصرية)
0.147	0.231	4.05%	8.87%	0.92	0.14	-31%	1%	272	6.2%	9.06	0.80	1.35%	0.002	0.150	شركة مشاريع الكويت القابضة
0.121	0.261	7.00%	12.26%	0.68	0.11	-35%	1%	224	6.9%	4.84	0.59	0.64%	0.001	0.157	مجموعة الصناعات الوطنية (القابضة)
0.042	0.075	1.13%	7.97%	0.04	0.00	-30%	1%	176	5.5%	7.10	0.57	0.00%	0.000	0.048	مجموعة جي اف اتش المالية
0.071	0.141	6.11%	9.14%	0.47	0.04	-31%	0%	93	8.8%	4.73	0.43	-1.25%	-0.001	0.087	شركة مجموعة الامتياز الاستثمارية
0.179	0.235	4.41%	8.04%	0.01	0.00	-14%	-2%	94	9.0%	7.17	0.58	-1.59%	-0.003	0.186	شركة التسهيلات التجارية
0.080	0.155	5.67%	5.93%	0.27	0.03	-28%	-2%	80	8.1%	7.44	0.44	-0.99%	-0.001	0.100	شركة الاستثمارات الوطنية
0.199	0.400	3.25%	2.96%	0.00	0.00	-31%	-5%	81	5.0%	9.87	0.29	0.00%	0.000	0.238	شركة التمدين الاستثمارية
0.095	0.172	7.79%	13.92%	0.00	0.00	-29%	0%	59	9.4%	3.35	0.47	0.00%	0.000	0.107	الشركة الكويتية للاستثمار
0.076	0.184	10.14%	12.50%	0.59	0.08	17%	1%	56	3.5%	6.93	0.87	1.46%	0.002	0.139	شركة نور للاستثمار المالي



## التقرير اليومي - بورصة الكويت

### قطاع مينا للاستثمارات المسعرة - قسم البحوث والدراسات

52 اسبوع دك		العائد على الاصول	العائد على الملكية	مؤشرات التداول		اداء السعر		القيمة السوقية	مؤشرات التقييم			السعر			قطاع الخدمات المالية
الادني	الاعلي	(%)	(%)	القيمة (مليون دك)	الكمية (مليون سهم)	من بداية الشهر	من بداية السنة	مليون دك	DY%	PE(X)	PBV(X)	اليوم % Δ	اليوم Δ	الاقبال دك	
0.100	0.110	5.13%	5.25%	0.00	0.00	5%	0%	46	0.0%	20.97	1.10	0.00%	0.000	0.105	شركة البريق القابضة
0.070	0.121	5.09%	7.31%	0.03	0.00	-31%	1%	35	6.7%	5.05	0.37	0.00%	0.000	0.073	المركز المالي الكويتي
0.032	0.066	-4.39%	-21.36%	0.03	0.00	-7%	2%	35	4.2%	(2.38)	0.51	-2.47%	-0.001	0.043	شركة أعيان للتجارة والاستثمار
0.074	0.337	3.60%	-5.37%	0.00	0.00	-28%	0%	33	0.0%	(19.90)	1.07	0.00%	0.000	0.198	شركة مجموعة عربي القابضة
0.022	0.047	2.35%	1.11%	1.69	0.07	68%	2%	32	0.0%	29.01	0.32	-0.75%	0.000	0.040	مجموعة أرزان المالية للتمويل و الاستثمار
0.037	0.059	0.83%	-0.81%	0.00	0.00	-14%	0%	26	0.0%	(38.41)	0.31	-0.47%	0.000	0.043	شركة التخصيص القابضة
0.029	0.041	2.13%	2.08%	0.34	0.01	-25%	2%	24	0.2%	15.87	0.33	4.05%	0.001	0.031	شركة آسيا كابيتال الاستثمارية
0.060	0.111	5.95%	5.38%	0.08	0.01	-23%	-2%	24	0.0%	7.87	0.42	0.14%	0.000	0.070	شركة كامكو للاستثمار
0.052	0.108	4.28%	4.07%	1.53	0.16	14%	9%	27	0.0%	40.73	1.66	3.03%	0.003	0.102	شركة الكويت و الشرق الأوسط للاستثمار المالي
0.052	0.087	3.32%	3.57%	0.00	0.00	0%	0%	24	5.5%	12.54	0.45	0.00%	0.000	0.067	شركة أم القيوين للإستثمارات العامة
0.027	0.050	1.39%	-0.93%	0.62	0.02	-14%	1%	22	0.0%	(57.02)	0.53	0.78%	0.000	0.039	شركة بيت الأوراق المالية
0.038	0.078	0.51%	0.61%	2.49	0.15	-5%	10%	25	0.0%	112.83	0.69	3.74%	0.002	0.061	شركة بيت الاستثمار الخليجي
0.026	0.045	1.08%	1.06%	0.00	0.00	-21%	3%	18	0.0%	31.29	0.33	1.29%	0.000	0.031	شركة الساحل للتنمية و الاستثمار
0.031	0.053	-0.93%	-1.94%	0.00	0.00	27%	-1%	18	0.0%	(25.06)	0.49	0.00%	0.000	0.049	شركة بيان للإستثمار
0.022	0.045	62.96%	-113.65%	0.70	0.02	-19%	-1%	18	0.0%	(0.38)	0.43	-0.71%	0.000	0.028	الشركة الأولى للاستثمار
0.062	0.148	3.04%	6.07%	0.01	0.00	-17%	-3%	16	0.0%	11.56	0.70	0.65%	0.001	0.077	شركة المدار للتمويل و الاستثمار
0.044	0.070	2.72%	5.18%	0.00	0.00	-14%	-6%	16	10.7%	7.39	0.38	0.00%	0.000	0.055	شركة إنوفست
0.037	0.060	2.79%	3.53%	0.01	0.00	-3%	3%	15	1.0%	12.89	0.45	3.09%	0.002	0.050	شركة المنار للتمويل و الإجارة
0.059	0.121	8.74%	8.96%	0.01	0.00	7%	-2%	12	0.0%	6.38	0.57	0.00%	0.000	0.080	شركة أصول للاستثمار
0.051	0.085	4.67%	4.37%	0.00	0.00	-11%	0%	14	4.5%	7.84	0.34	0.00%	0.000	0.068	الشركة الوطنية الدولية القابضة
0.038	0.058	2.28%	1.76%	0.07	0.00	-18%	-8%	12	0.0%	18.14	0.32	-4.94%	-0.002	0.040	الشركة الكويتية للتمويل و الاستثمار
0.021	0.048	1.16%	3.41%	1.61	0.05	-25%	2%	13	0.0%	18.96	0.65	2.79%	0.001	0.030	شركة منازل القابضة
0.033	0.066	1.29%	1.34%	0.01	0.00	24%	-5%	9	0.0%	39.52	0.53	4.89%	0.002	0.047	شركة عمار للتمويل و الإجارة
0.035	0.057	0.34%	-2.02%	0.01	0.00	-32%	4%	9	0.0%	(18.67)	0.38	2.47%	0.001	0.037	يونيكاب للإستثمار و التمويل
0.052	0.062	2.53%	1.03%	0.08	0.00	-11%	2%	8	0.0%	70.86	0.73	-0.54%	0.000	0.055	الشركة الخليجية المغاربية القابضة
0.027	0.060	-17.05%	-222.76%	0.35	0.01	-44%	3%	8	2.1%	(0.41)	0.91	0.33%	0.000	0.030	شركة الاستشارات المالية الدولية القابضة
0.022	0.044	-1.06%	-1.67%	0.00	0.00	7%	-15%	6	0.0%	(17.17)	0.29	0.00%	0.000	0.034	الشركة الكويتية السورية القابضة
0.030	0.056	6.33%	5.05%	0.00	0.00	27%	0%	7	0.0%	14.05	0.71	0.00%	0.000	0.038	شركة أموال الدولية للاستثمار
0.018	0.039	0.09%	0.11%	19.91	0.45	-24%	10%	6	0.0%	169.11	0.19	1.36%	0.000	0.022	شركة مجموعة السلام القابضة
0.045	0.120	-4.96%	-7.00%	0.00	0.00	-16%	0%	5	0.0%	(8.58)	0.60	14.89%	0.007	0.054	شركة وربة كابيتال القابضة
0.015	0.037	-4.25%	-4.56%	0.00	0.00	76%	0%	6	0.0%	(23.69)	1.08	0.00%	0.000	0.035	شركة تصنيف و تحصيل الأموال
0.010	0.100	0.34%	0.23%	0.00	0.00	0%	0%	5	0.0%	269.60	0.61	0.00%	0.000	0.055	الشركة الوطنية الاستهلاكية القابضة
0.009	0.019	-7.66%	-17.93%	2.91	0.03	-24%	11%	5	0.0%	(2.16)	0.39	1.79%	0.000	0.011	شركة المدينة للتمويل و الاستثمار
0.010	0.019	-3.02%	-3.42%	4.40	0.06	-13%	-4%	4	0.0%	(9.15)	0.31	0.78%	0.000	0.013	شركة اكتتاب القابضة
0.011	0.022	-2.19%	-7.73%	0.00	0.00	-18%	-4%	3	0.0%	(9.19)	0.71	0.00%	0.000	0.016	شركة الديرة القابضة
0.008	0.016	-23.14%	-47.59%	0.30	0.00	-8%	1%	3	0.0%	(0.85)	0.40	-1.09%	0.000	0.009	شركة المال للاستثمار
0.001	0.160	-10.83%	-36.16%	0.00	0.00	-14%	0%	3	0.0%	(2.80)	1.01	0.00%	0.000	0.065	شركة الامتيازات الخليجية القابضة
0.005	0.007	-0.72%	-0.75%	0.00	0.00	0%	0%	0	0.0%	(7.18)	0.05	0.00%	0.000	0.005	شركة تمكين القابضة
		4.11%	4.18%	40.16	1.44			2,074	5.0%	14.32	0.60				عدد شركات القطاع - 48



## التقرير اليومي - بورصة الكويت

### قطاع مينا للاستثمارات المسعرة - قسم البحوث والدراسات


52 اسبوع دك		العائد على الاصول	العائد على الملكية	مؤشرات التداول		اداء السعر		القيمة السوقية	مؤشرات التقييم			السعر			قطاع الرعاية الصحية
الادنى	الاعلى	(%)	(%)	الكمية (مليون سهم)	القيمة (مليون دك)	من بداية السنة	من بداية الشهر	مليون دك	DY%	PE(X)	PBV(X)	اليوم % Δ	اليوم Δ	الاقفال دك	
1.220	1.240	11.61%	16.54%	0.00	0.00	0%	0%	305	0.6%	47.78	7.90	0.00%	0.000	1.220	شركة عيادة الميدان لخدمات طب الأسنان
0.580	1.000	3.46%	3.20%	0.00	0.00	-19%	0%	99	2.3%	53.73	1.72	0.00%	0.000	0.660	شركة التقدم التكنولوجي
0.707	0.707	3.08%	11.50%	0.00	0.00	0%	0%	12	0.0%	52.72	6.06	0.00%	0.000	0.707	شركة باكو الطبية
		<b>4.68%</b>	<b>8.61%</b>	<b>0.00</b>	<b>0.00</b>			<b>416</b>	<b>1.0%</b>	<b>49.21</b>	<b>4.24</b>				<b>عدد شركات القطاع - 3</b>

52 اسبوع دك		العائد على الاصول	العائد على الملكية	مؤشرات التداول		اداء السعر		القيمة السوقية	مؤشرات التقييم			السعر			قطاع الصناعة
الادنى	الاعلى	(%)	(%)	الكمية (مليون سهم)	القيمة (مليون دك)	من بداية السنة	من بداية الشهر	مليون دك	DY%	PE(X)	PBV(X)	اليوم % Δ	اليوم Δ	الاقفال دك	
0.357	0.748	6.49%	7.88%	2.50	1.59	-10%	0%	1,225	2.8%	14.12	1.11	-0.16%	-0.001	0.640	شركة اجيليتي للمخازن العمومية
1.944	3.470	33.04%	44.61%	0.33	0.83	-17%	-8%	305	7.3%	8.51	3.80	-1.03%	-0.026	2.509	شركة هيومن سوفت القابضة
0.138	0.283	3.72%	5.54%	2.53	0.38	-44%	-1%	145	6.6%	8.18	0.45	-0.65%	-0.001	0.152	شركة الافكو لتمويل شراء وتاجير الطائرات
0.144	0.285	2.27%	1.92%	0.31	0.05	-33%	0%	117	9.1%	29.11	0.56	-1.20%	-0.002	0.164	شركة أسمنت الكويت
0.390	0.611	2.70%	2.42%	0.51	0.30	19%	3%	122	4.7%	28.81	0.70	0.17%	0.001	0.581	شركة الخليج للكابلات و الصناعات الكهربائية
0.360	0.600	9.57%	11.51%	0.05	0.02	-31%	0%	83	10.6%	10.53	1.21	-0.26%	-0.001	0.378	الشركة المتكاملة القابضة
0.683	1.215	8.84%	10.17%	0.01	0.01	-25%	4%	73	13.4%	9.68	0.98	0.00%	0.000	0.733	شركة أسمنت بورتلاند كويت
0.367	0.512	9.14%	12.29%	0.00	0.00	-9%	0%	74	4.5%	7.96	0.98	0.00%	0.000	0.465	شركة المشاريع المتحدة للخدمات الجوية
0.298	0.419	7.13%	18.02%	0.06	0.02	-14%	0%	63	8.3%	5.62	1.01	0.00%	0.000	0.350	شركة الصناعات الهندسية الثقيلة وبناء السفن
0.228	0.475	17.80%	18.27%	0.01	0.00	-34%	0%	71	5.2%	9.18	1.68	0.00%	0.000	0.290	المجموعة التعليمية القابضة
0.143	0.180	7.80%	5.10%	0.00	0.00	-2%	0%	58	6.0%	13.52	0.69	0.00%	0.000	0.162	شركة الصناعات الوطنية
0.081	0.145	2.83%	2.47%	0.00	0.00	-25%	-2%	33	4.9%	13.04	0.32	0.00%	0.000	0.100	شركة أسيكو للصناعات
0.173	0.337	8.35%	18.45%	0.22	0.06	18%	1%	30	6.3%	6.11	1.13	-1.72%	-0.005	0.285	الشركة الكويتية لبناء المعامل والمقاولات
0.053	0.080	4.66%	2.58%	0.00	0.00	0%	0%	33	8.4%	19.94	0.51	0.00%	0.000	0.065	شركة راس الخيمة لصناعة الأسمنت والمواد الانشائية
0.032	0.063	-1.97%	-2.73%	0.00	0.00	-31%	0%	31	10.9%	(13.86)	0.38	0.00%	0.000	0.038	شركة أسمنت الخليج
0.150	0.264	3.04%	7.71%	0.17	0.03	-37%	1%	27	12.4%	7.43	0.57	0.61%	0.001	0.165	شركة المجموعة المشتركة للمقاولات
0.042	0.067	1.25%	0.84%	0.00	0.00	0%	0%	26	12.4%	25.32	0.21	0.00%	0.000	0.042	شركة الشارقة للأسمنت و التنمية الصناعية
0.023	0.043	3.65%	4.59%	0.47	0.01	-32%	7%	19	0.1%	4.10	0.19	0.00%	0.000	0.025	شركة كي جي ال لوجستك
0.029	0.055	2.33%	0.85%	0.02	0.00	-33%	0%	11	14.0%	14.55	0.12	-8.81%	-0.003	0.030	شركة صناعات أسمنت الفجيرة
0.122	0.180	1.96%	1.80%	0.00	0.00	-20%	0%	12	8.0%	38.54	0.70	0.00%	0.000	0.124	شركة الشعبية الصناعية
0.042	0.081	2.17%	1.38%	0.10	0.00	-30%	-1%	13	0.0%	14.06	0.19	-0.85%	0.000	0.047	شركة رابطة الكويت والخليج للنقل
0.047	0.088	2.28%	4.41%	0.16	0.01	-22%	3%	12	8.7%	7.79	0.34	4.90%	0.003	0.054	الشركة الوطنية للتنظيف
0.049	0.089	5.13%	4.91%	0.14	0.01	-35%	1%	9	8.3%	9.16	0.45	-0.70%	0.000	0.057	شركة مبرد القابضة
0.055	0.086	7.15%	4.54%	0.35	0.02	-23%	-2%	9	0.0%	7.02	0.32	-2.55%	-0.002	0.065	شركة مجموعة الخصوصية القابضة
0.063	0.100	-5.27%	-10.61%	0.00	0.00	-32%	0%	7	21.9%	(5.62)	0.60	0.00%	0.000	0.068	شركة اسمنت الهلال
0.007	0.018	-4.25%	-24.90%	1.00	0.02	69%	12%	5	0.0%	(1.24)	0.31	-0.59%	0.000	0.017	الشركة الوطنية للرماية
0.020	0.070	-7.16%	-19.69%	0.01	0.00	-9%	0%	4	0.0%	(1.93)	0.38	5.08%	0.002	0.046	شركة المعادن والصناعات التحويلية
0.026	0.051	-15.30%	-23.25%	0.00	0.00	-39%	2%	3	0.0%	(1.79)	0.42	3.73%	0.001	0.031	شركة الصلбоخ التجارية
0.013	0.024	0.37%	-0.17%	0.00	0.00	-38%	0%	2	0.0%	(155.89)	0.27	0.00%	0.000	0.014	شركة المعدات القابضة
		<b>5.05%</b>	<b>6.67%</b>	<b>8.97</b>	<b>3.37</b>			<b>2,623</b>	<b>5.3%</b>	<b>12.50</b>	<b>0.83</b>				<b>عدد شركات القطاع - 29</b>



# التقرير اليومي - بورصة الكويت

## قطاع مينا للاستثمارات المسعرة - قسم البحوث والدراسات



52 اسبوع دك		العائد علي الاصول	العائد علي الملكية	مؤشرات التداول		اداء السعر		القيمة السوقية	مؤشرات التقييم			السعر		قطاع التأمين	
الادني	الاعلي	(%)	(%)	القيمة (مليون دك)	الكمية (مليون سهم)	من بداية الشهر	من بداية السنة	مليون دك	DY%	PE(X)	PBV(X)	اليوم % Δ	اليوم Δ		الافتال دك
0.556	0.687	2.97%	12.27%	0.01	0.00	6%	-10%	106	6.5%	7.93	0.97	-3.90%	-0.024	0.591	مجموعة الخليج للتأمين
0.385	0.445	3.74%	9.38%	0.02	0.01	-4%	-7%	79	8.8%	7.68	0.72	-3.61%	-0.015	0.400	الشركة الأهلية للتأمين
0.298	0.387	4.90%	8.46%	0.01	0.00	1%	5%	64	6.9%	6.68	0.57	0.00%	0.000	0.345	شركة الكويت للتأمين
0.126	0.195	3.44%	8.85%	0.00	0.00	4%	41%	39	2.2%	8.35	0.74	3.72%	0.007	0.195	شركة إعادة التأمين الكويتية
0.200	0.200	0.90%	7.19%	0.00	0.00	0%	0%	28	6.1%	12.87	0.93	0.00%	0.000	0.200	الشركة البحرينية الكويتية للتأمين
0.053	0.096	0.99%	3.07%	0.00	0.00	-1%	27%	13	0.0%	10.94	0.34	-0.50%	0.000	0.079	شركة وربة للتأمين
0.031	0.056	6.30%	9.60%	0.01	0.00	9%	14%	5	0.0%	5.51	0.53	6.36%	0.003	0.044	الشركة الأولى للتأمين التكافلي
0.018	0.035	-0.72%	-0.72%	1.11	0.03	-4%	-3%	3	0.0%	(30.63)	0.22	0.00%	0.000	0.024	شركة وثاق للتأمين التكافلي
		<b>3.00%</b>	<b>8.86%</b>	<b>1.15</b>	<b>0.04</b>			<b>336</b>	<b>6.2%</b>	<b>8.01</b>	<b>0.71</b>				<b>عدد شركات القطاع - 8</b>

52 اسبوع دك		العائد علي الاصول	العائد علي الملكية	مؤشرات التداول		اداء السعر		القيمة السوقية	مؤشرات التقييم			السعر		قطاع النفط والغاز	
الادني	الاعلي	(%)	(%)	القيمة (مليون دك)	الكمية (مليون سهم)	من بداية الشهر	من بداية السنة	مليون دك	DY%	PE(X)	PBV(X)	اليوم % Δ	اليوم Δ		الافتال دك
0.062	0.098	3.22%	3.57%	0.00	0.00	0%	-13%	16	0.0%	7.11	0.25	0.00%	0.000	0.070	شركة برقان لحفر الأبار
0.014	0.036	-15.63%	-22.51%	0.05	0.00	-7%	-10%	15	0.0%	(2.81)	0.63	-2.38%	-0.001	0.021	شركة بيت الطاقة القابضة
0.012	0.025	-2.17%	-3.44%	53.30	1.08	36%	0%	9	0.0%	(6.44)	0.22	3.63%	0.001	0.020	الشركة الخليجية للاستثمار البترولي
0.375	0.497	2.21%	6.76%	0.00	0.00	5%	-17%	72	7.5%	10.90	0.74	0.00%	0.000	0.400	شركة المجموعة البترولية المستقلة
0.903	1.389	25.15%	27.91%	0.00	0.00	-3%	-6%	107	6.4%	9.38	2.62	0.00%	0.000	1.100	الشركة الوطنية للخدمات البترولية (نابيسكو)
0.014	0.027	-28.93%	-47.94%	0.46	0.01	-3%	-25%	3	0.0%	(0.69)	0.33	-0.61%	0.000	0.016	شركة سنرجي القابضة
		<b>2.18%</b>	<b>3.10%</b>	<b>53.82</b>	<b>1.09</b>			<b>223</b>	<b>5.5%</b>	<b>25.87</b>	<b>0.80</b>				<b>عدد شركات القطاع - 6</b>

52 اسبوع دك		العائد علي الاصول	العائد علي الملكية	مؤشرات التداول		اداء السعر		القيمة السوقية	مؤشرات التقييم			السعر		قطاع العقار	
الادني	الاعلي	(%)	(%)	القيمة (مليون سهم)	الكمية (مليون دك)	من بداية الشهر	من بداية السنة	مليون دك	DY%	PE(X)	PBV(X)	اليوم % Δ	اليوم Δ		الافتال دك
0.434	0.877	6.15%	11.92%	0.27	0.17	5%	-26%	702	1.6%	12.44	1.48	0.00%	0.000	0.635	شركة المباني
0.324	0.460	6.17%	13.17%	0.07	0.03	1%	-4%	199	5.0%	9.24	1.22	0.25%	0.001	0.402	شركة الصالحية العقارية
0.083	0.103	3.76%	4.95%	0.00	0.00	-3%	-1%	164	6.3%	11.27	0.56	0.00%	0.000	0.091	الشركة التجارية العقارية
0.248	0.343	2.26%	2.96%	0.00	0.00	-3%	-21%	105	3.9%	12.79	0.38	0.00%	0.000	0.252	شركة التمدين العقارية
0.060	0.095	2.28%	4.19%	0.12	0.01	1%	-20%	104	0.0%	9.14	0.38	0.00%	0.000	0.073	الشركة الوطنية العقارية
0.070	0.115	5.87%	5.51%	0.17	0.01	1%	-22%	71	0.5%	10.06	0.55	0.12%	0.000	0.082	شركة عقارات الكويت
0.047	0.065	1.40%	-3.86%	0.07	0.00	-5%	-23%	51	0.0%	(7.04)	0.27	-4.83%	-0.002	0.047	شركة العقارات المتحدة

# التقرير اليومي - بورصة الكويت

## قطاع مينا للاستثمارات المسعرة - قسم البحوث والدراسات



52 اسبوع دك		العائد علي الاصول	العائد علي الملكية	مؤشرات التداول		اداء السعر		القيمة السوقية	مؤشرات التقييم			السعر		قطاع العقار	
الادنى	الاعلى	(%)	(%)	الكمية (مليون سهم)	القيمة (مليون دك)	من بداية السنة	من بداية الشهر	مليون دك	DY%	PE(X)	PBV(X)	اليوم % Δ	اليوم Δ		الافتال دك
0.026	0.055	2.13%	1.23%	0.03	0.00	-2%	-1%	35	1.1%	38.38	0.47	-1.96%	-0.001	0.035	شركة دبي الأولى للتطوير العقاري
0.047	0.067	-0.88%	-10.98%	0.00	0.00	-14%	4%	32	0.1%	(3.66)	0.40	-0.19%	0.000	0.051	شركة المزايا القابضة
0.040	0.190	-1.23%	3.60%	0.01	0.00	71%	-14%	18	0.0%	31.63	1.14	65.06%	0.047	0.120	شركة دار الثريا العقارية
0.061	0.091	-6.90%	-13.36%	0.00	0.00	0%	0%	27	8.6%	(3.83)	0.51	0.00%	0.000	0.080	شركة إنجازات للتنمية العقاريه
0.121	0.224	1.87%	1.61%	0.03	0.00	-27%	-1%	25	0.0%	12.24	0.20	-4.32%	-0.006	0.133	شركة أجيال العقارية الترفيهية
0.076	0.100	7.08%	6.57%	0.00	0.00	-6%	0%	21	9.4%	9.05	0.59	0.00%	0.000	0.084	شركة أركان الكويت العقارية
0.060	0.143	2.78%	0.89%	0.00	0.00	-12%	16%	24	5.3%	30.03	0.27	8.69%	0.007	0.093	شركة الأرجان العالمية العقارية
0.037	0.079	2.48%	3.79%	0.05	0.00	-38%	4%	18	0.0%	10.28	0.39	5.14%	0.002	0.039	شركة الإنماء العقارية
0.048	0.080	2.75%	3.00%	0.00	0.00	-29%	0%	20	9.7%	9.64	0.29	0.39%	0.000	0.052	شركة أعيان العقارية
0.350	0.350	5.08%	4.94%	0.00	0.00	0%	0%	19	0.0%	59.01	2.91	0.00%	0.000	0.350	شركة دلقان العقارية
0.027	0.046	2.85%	3.58%	1.90	0.05	-35%	1%	18	0.3%	7.28	0.26	3.64%	0.001	0.029	شركة مدينة الاعمال الكويتية العقارية
0.034	0.055	5.01%	3.57%	0.00	0.00	-18%	0%	15	4.8%	10.79	0.38	0.00%	0.000	0.041	شركة التجارة والاستثمار العقاري
0.047	0.086	-1.18%	1.85%	0.00	0.00	-32%	-4%	16	4.2%	18.43	0.34	0.00%	0.000	0.050	شركة منشآت للمشاريع العقارية
0.062	0.089	9.33%	8.68%	0.00	0.00	-9%	-5%	15	6.8%	6.09	0.53	4.58%	0.003	0.073	شركة عقار للاستثمارات العقارية
0.022	0.040	4.07%	-7.37%	0.40	0.01	-34%	-3%	13	0.0%	(3.88)	0.29	-2.93%	-0.001	0.023	شركة صكوك القابضة
0.020	0.033	12.00%	2.87%	0.14	0.00	-22%	3%	12	2.7%	6.97	0.20	0.88%	0.000	0.023	الشركة العربية العقارية
0.048	0.086	5.46%	7.11%	0.00	0.00	-24%	-1%	11	0.0%	6.35	0.45	0.00%	0.000	0.059	شركة مشاعر القابضة
0.089	0.118	7.33%	10.55%	0.00	0.00	-3%	0%	10	9.7%	7.33	0.77	4.74%	0.004	0.097	شركة مجموعة أسس القابضة
0.005	0.015	-12.27%	-40.94%	1.41	0.01	-15%	-3%	7	0.0%	(0.46)	0.19	0.00%	0.000	0.007	شركة أبيار للتطوير العقاري
0.060	0.140	-10.07%	-18.97%	0.00	0.00	7%	46%	10	2.3%	(3.79)	0.72	0.00%	0.000	0.094	شركة ريم العقارية
0.007	0.017	0.00%	-106.45%	3.12	0.04	60%	-2%	8	0.0%	(0.61)	0.65	-3.76%	-0.001	0.013	شركة مجموعة المستثمرون القابضة
0.026	0.040	-2.25%	-8.06%	0.00	0.00	-24%	0%	7	0.0%	(3.87)	0.31	-4.75%	-0.001	0.028	شركة المصالح العقاريه
0.023	0.034	2.32%	5.51%	0.00	0.00	-6%	0%	5	6.6%	0.72	0.04	0.00%	0.000	0.027	الشركة الكويتية العقارية القابضة
0.013	0.029	3.08%	-10.99%	0.72	0.01	-40%	5%	5	0.0%	(2.02)	0.22	-0.68%	0.000	0.015	شركة رمال الكويت العقاريه
0.018	0.050	0.08%	0.10%	0.00	0.00	10%	-2%	3	0.0%	146.55	0.14	0.00%	0.000	0.026	شركة مراكز التجارة العقارية
0.013	0.034	-5.36%	-7.01%	0.24	0.00	-32%	1%	4	0.0%	(3.94)	0.28	1.70%	0.000	0.018	شركة التعمير للإستثمار العقاري
0.027	0.074	1.25%	0.91%	0.00	0.00	-13%	0%	4	0.4%	46.26	0.42	0.00%	0.000	0.038	شركة المساكن الدولية للتطوير العقاري
0.021	0.043	-0.07%	-0.31%	0.26	0.01	-38%	6%	4	0.0%	(57.50)	0.18	1.18%	0.000	0.026	شركة مينا العقارية
0.027	0.043	0.92%	0.94%	0.00	0.00	-32%	-9%	3	0.0%	36.56	0.34	0.00%	0.000	0.027	شركة سنام العقارية
0.009	0.016	-2.19%	-2.51%	0.74	0.01	-23%	5%	2	0.0%	(8.26)	0.21	1.77%	0.000	0.012	شركة اجوان الخليج العقارية
0.020	0.024	-0.60%	-3.29%	0.00	0.00	0%	0%	2	4.9%	(8.85)	0.29	0.00%	0.000	0.021	شركة اينكت العقارية
0.015	0.029	0.00%	-1.48%	0.00	0.00	-35%	0%	2	0.0%	(8.22)	0.12	0.00%	0.000	0.016	الشركة العالمية للمدن العقارية
		2.96%	2.79%	9.76	0.38			1,810	2.7%	21.19	0.59				عدد شركات القطاع - 39



52 اسبوع دك		العائد علي الاصول	العائد علي الملكية	مؤشرات التداول		اداء السعر		القيمة السوقية	مؤشرات التقييم			السعر			قطاع التكنولوجيا
الادني	الاعلي	(%)	(%)	الكمية (مليون سهم)	القيمة (مليون دك)	من بداية الشهر	من بداية السنة	مليون دك	DY%	PE(X)	PBV(X)	اليوم % Δ	اليوم Δ	الاقفال دك	
0.051	0.086	-0.73%	-0.81%	0.00	0.00	0%	-10%	6	6.3%	(62.08)	0.50	0.00%	0.000	0.064	شركة الأنظمة الآلية
		<b>-0.73%</b>	<b>-0.81%</b>	<b>0.00</b>	<b>0.00</b>			<b>6</b>	<b>6.3%</b>	<b>(62.08)</b>	<b>0.50</b>				عدد شركات القطاع - 1

52 اسبوع دك		العائد علي الاصول	العائد علي الملكية	مؤشرات التداول		اداء السعر		القيمة السوقية	مؤشرات التقييم			السعر			قطاع الاتصالات
الادني	الاعلي	(%)	(%)	الكمية (مليون سهم)	القيمة (مليون دك)	من بداية الشهر	من بداية السنة	مليون دك	DY%	PE(X)	PBV(X)	اليوم % Δ	اليوم Δ	الاقفال دك	
0.407	0.604	8.33%	16.70%	8.27	4.64	2%	-6%	2,436	5.5%	11.23	1.88	0.90%	0.005	0.563	شركة الاتصالات المتنقلة
0.680	0.870	12.02%	20.25%	0.05	0.04	0%	5%	414	4.2%	9.51	1.92	0.36%	0.003	0.830	شركة الاتصالات الكويتية
0.550	0.835	5.12%	5.27%	0.10	0.06	1%	-30%	290	11.2%	9.63	0.51	-0.69%	-0.004	0.579	الشركة الوطنية للإتصالات المتنقلة
0.009	0.021	1.01%	0.91%	18.10	0.20	0%	-22%	9	0.0%	34.54	0.31	-0.94%	0.000	0.011	شركة أن ديجيتال سيرفيس القابضة
0.025	0.098	2.74%	2.01%	0.00	0.00	0%	-40%	4	0.0%	19.07	0.38	0.00%	0.000	0.045	شركة حيات للإتصالات
		<b>7.86%</b>	<b>13.70%</b>	<b>26.52</b>	<b>4.94</b>			<b>3,154</b>	<b>5.9%</b>	<b>10.83</b>	<b>1.48</b>				عدد شركات القطاع - 5

		<b>2.75%</b>	<b>7.94%</b>	<b>195.06</b>	<b>29.14</b>			<b>28,760</b>	<b>4.2%</b>	<b>14.04</b>	<b>1.11</b>				اجمالي عدد الشركات 172
--	--	--------------	--------------	---------------	--------------	--	--	---------------	-------------	--------------	-------------	--	--	--	------------------------

المعلومات الواردة في هذه الوثيقة مملوكة لشركة الاستثمارات الوطنية NIC ولا تستخدم إلا من قبل الأشخاص الذين تم إصدارها لهم. هذه الوثيقة سرية ولا يجوز توزيعها جزئياً أو كلياً دون موافقة صريحة من شركة الاستثمارات الوطنية NIC.



شركة الاستثمار الوطنية  
NATIONAL INVESTMENTS COMPANY

Sharq, Al Mutanabi Street, Khaleejia Tower | P.O. Box 25667, Safat 13117, Kuwait

T.: +965 2226 6666 | Fax: +965 2226 6793 | [www.nic.com.kw](http://www.nic.com.kw)